



# Ε.Κ.Ε.Μ.Σ.

ΕΙΔΙΚΟ ΚΕΝΤΡΟ ΕΦΟΔΙΑΣΜΟΥ  
ΜΟΝΑΔΩΝ ΣΤΡΑΤΟΥ

## Ετήσιες Χρηματοοικονομικές Καταστάσεις

**Οικονομικού Έτους 2022 για τη χρήση που έληξε την  
31 Δεκεμβρίου 2022**

*Σύμφωνα με τα Ελληνικά Λογιστικά Πρότυπα (Ν. 4308/2014)*

Ειδικό Κέντρο Εφοδιασμού Μονάδων Στρατού

Στρατόπεδο "ΣΑΚΕΤΤΑ Β", Περιοχή Βύρωνα, Τ.Κ 16233 - Ελλάδα, 2107675481

email: ekems@ekems.gr

<https://ekems.army.gr>

# Πίνακας περιεχομένων

## Περιεχόμενα

Προς τους δικαιούχους.....	1
Ιστορικά τοιχεία.....	1
Επισκόπηση δραστηριότητας και σχεδιασμού.....	1
Βασικές αξίες και στρατηγικές.....	1
Κυριότεροι Κίνδυνοι.....	2
Σημαντικά γεγονότα μετά τη λήξη της χρήσης.....	2
Κύρια οικονομικά στοιχεία.....	2
Κύρια στοιχεία βελτίωσης λειτουργικών δραστηριοτήτων.....	3
Προοπτικές.....	4
Οικονομικά μεγέθη.....	5
Διαχρονική πορεία οικονομικών μεγεθών.....	5
Διαχρονική πορεία κατανομής κερδών.....	7
Διαχρονική πορεία λιανικών πωλήσεων.....	7
Διαχρονική πορεία χονδρικών πωλήσεων.....	9
Χρηματοοικονομικοί Δείκτες.....	11
Αριθμοδείκτες αποδοτικότητας.....	11
Μεταβολή Πωλήσεων.....	11
Περιθώριο Μικτού Κέρδους.....	11
Περιθώριο Καθαρού Κέρδους.....	11
Αριθμοδείκτες ρευστότητας.....	12
Γενικής Ρευστότητας.....	12
Ειδικής Ρευστότητας.....	12
Ταμειακής Ρευστότητας.....	12
Αριθμοδείκτες δραστηριότητας.....	13
Ταχύτητας Ρευστοποίησης Αποθεμάτων.....	13
Ταχύτητας Είσπραξης Απαιτήσεων.....	13
Ταχύτητας Εξόφλησης Προμηθευτών.....	13
Χρηματοοικονομικές Καταστάσεις.....	14
Κατάσταση οικονομικής θέσης.....	14
Κατάσταση αποτελεσμάτων.....	15
Κατάσταση μεταβολών καθαρής θέσης.....	16
Κατάσταση ταμειακών ροών.....	17
Κατάσταση διανομής κερδών.....	18

## Πίνακας περιεχομένων

Σημειώσεις για τις οικονομικές καταστάσεις.....	19
Στοιχεία επικοινωνίας.....	41
Στοιχεία εταιρείας.....	41

## Προς τους δικαιούχους

### ΙΣΤΟΡΙΚΑ ΣΤΟΙΧΕΙΑ

Τον Απρίλιο του 1991 συστάθηκε το Γενικό Στρατιωτικό Πρατήριο Αθηνών (Γ.Σ.Π.Α), το οποίο βρισκόταν στο σημερινό Στρατόπεδο «Καραϊσκάκη Β'» στο Χαϊδάρι. Το Σεπ '92 το Γ.Σ.Π.Α. μετονομάστηκε σε Μονάδα Εξυπηρέτησεως Προσωπικού Στρατού (Μ.Ε.Π.Σ), ενώ το Φεβ 93 η Μ.Ε.Π.Σ. μετονομάστηκε σε Ειδικό Κέντρο Εφοδιασμού Μονάδων Στρατού (Ε.Κ.Ε.Μ.Σ.). Το Ε.Κ.Ε.Μ.Σ. στεγάζεται από συγκροτήσεώς του, στο Στρώο «ΣΑΚΕΤΤΑ Β'» στην περιοχή του δήμου Βύρωνα και καλύπτει έκταση περίπου τριάντα έξι (36) στρεμμάτων και υπάγεται στη ΔΟΥ ΙΖ' Αθηνών.

### ΕΠΙΣΚΟΠΗΣΗ ΔΡΑΣΤΗΡΙΟΤΗΤΑΣ ΚΑΙ ΣΧΕΔΙΑΣΜΟΥ

Κατά την κλειόμενη διαχειριστική περίοδο, το Ειδικό Κέντρο Εφοδιασμού Μονάδων Στρατού ασχολήθηκε με την επίτευξη του σκοπού του, δηλαδή την οργάνωση υπηρεσιών και την εξασφάλιση των προϋποθέσεων για την εξυπηρέτηση των Μονάδων του Στρατού Ξηράς καθώς και των βιοτικών και άλλων αναγκών των δικαιούχων εξυπηρέτησης, με κεφάλαια εκτός Κρατικού Προϋπολογισμού.

Το ΕΚΕΜΣ λειτουργεί 2 Υποκαταστήματα πωλήσεων προϊόντων λιανικής, στο Στρατόπεδο «Παπάγου», στην έδρα του ΓΕΣ, καθώς και στο ΚΑΑΥ Αγίου Ανδρέα. Επιπλέον, διαθέτει έναν υπερσύγχρονο αποθηκευτικό χώρο στα κεντρικά του. Επίσης, από 01 Αυγ 22, λειτουργεί ως υποκατάστημά του το πρώην Στρατιωτικό Πρατήριο Θεσσαλονίκης (ΣΠΘ), το οποίο διαλύθηκε με την παλιά του μορφή και στο οποίο διενεργούνται συναλλαγές τόσο χονδρικής όσο και λιανικής, αλλά και διακίνηση και αποθήκευση εμπορευμάτων στον ανάλογο χώρο της αποθήκης αυτού. Η αποτελεσματική διαχείριση των διαδικασιών οι οποίες εκτελούνται στις κεντρικές αποθήκες του ΕΚΕΜΣ (Αθήνα και Θεσσαλονίκη), αποτελεί καθοριστικό παράγοντα για την επίτευξη σύντομων χρόνων διεκπεραίωσης παραγγελιών, υψηλής διαθεσιμότητας προϊόντων και γρήγορων παραδόσεων, στοιχείων τα οποία είναι μείζονος σημασίας για την εξυπηρέτηση των πελατών.

Η διοίκηση του ΕΚΕΜΣ ασκείται από πενταμελές Διοικητικό Συμβούλιο.

### ΒΑΣΙΚΕΣ ΑΞΙΕΣ ΚΑΙ ΣΤΡΑΤΗΓΙΚΕΣ

Βασικός στόχος του ΕΚΕΜΣ διαχρονικά είναι η βελτιστοποίηση των παρεχόμενων υπηρεσιών στα δικαιούμενα στελέχη, αυξάνοντας την αγοραστική δύναμη αυτών, καθώς και η καλύτερη εξυπηρέτηση των Μονάδων ΠΕ/ΑΣΔΥΣ και ΠΕ/Γ' ΣΣ, όσον αφορά την κάλυψη των λειτουργικών τους αναγκών (Τροφοδοσία, ΚΨΜ, Δαπάνες 4<sup>ων</sup> Γραφείων).

Δεύτερος βασικός στόχος του ΕΚΕΜΣ, είναι η σταδιακή αύξηση των κερδών του, στο πλαίσιο των στρατηγικών επιλογών ανάπτυξής του, με την ορθολογική διαχείριση των υφιστάμενων πόρων, καθώς το 93% των κερδών αυτών αποδίδονται υπέρ ΕΚΟΕΜΣ και το 7%, από το 2022 κι έπειτα, υπέρ του ΓΕΣ/Δ3, του Λογαριασμού ΒΑΜ, των Σχηματισμών των οποίων οι Μονάδες εξυπηρετούνται από το ΕΚΕΜΣ, καθώς και των Παρατημάτων ΚΨΜ αυτού, για τη διενέργεια δαπανών προς όφελος αυτών και κάλυψη αναγκών τους.

## • Προς τους δικαιούχους

Οι δύο προαναφερθέντες βασικοί στόχοι του ΕΚΕΜΣ διαμορφώνουν και τους κεντρικούς άξονες της στρατηγικής αυτού. Αυτοί είναι:

- Η αύξηση των πωλήσεων λιανικής, μέσω της διαμόρφωσης ανταγωνιστικότερης τιμολογιακής πολιτικής.
- Η αύξηση των πωλήσεων χονδρικής, σε συνδυασμό με την μικρότερη επιβάρυνση του Κρατικού Π/Υ.
- Την μείωση του κόστους αγοράς των πωληθέντων προϊόντων, με τη προσπάθεια επίτευξης χαμηλότερης τιμής αγοράς, σε συνδυασμό με την αύξηση των εκπτώσεων επί των αγορών και τη μείωση της υπεραποθεματοποίησης.

### ΚΥΡΙΟΤΕΡΟΙ ΚΙΝΔΥΝΟΙ

- Πιστωτικός Κίνδυνος: Η συγκέντρωση του πιστωτικού κινδύνου σε Μονάδες των Ενόπλων Δυνάμεων που αποτελούν την συντριπτική πλειοψηφία των «πελατών» του ΕΚΕΜΣ δεν είναι σημαντικός.
- Κίνδυνος Ρευστότητας: Ο κίνδυνος ρευστότητας διατηρείται σε χαμηλά επίπεδα, λόγω της αποτελεσματικής αναζήτησης όλων των απαιτήσεων.

### ΣΗΜΑΝΤΙΚΑ ΓΕΓΟΝΟΤΑ ΜΕΤΑ ΤΗ ΛΗΞΗ ΤΗΣ ΧΡΗΣΗΣ

Πέραν των ήδη μνημονευθέντων γεγονότων, δεν υπάρχουν μεταγενέστερα του ισολογισμού της 31.12.2022 γεγονότα, που να αφορούν την κλειόμενη χρήση.

### ΚΥΡΙΑ ΟΙΚΟΝΟΜΙΚΑ ΣΤΟΙΧΕΙΑ

Το ύψος των **εσόδων από πωλήσεις** προϊόντων τόσο στην χονδρική όσο και στη λιανική συμπεριλαμβανομένης της προμήθειας των πωλήσεων τρίτων (Πολυκατάστημα), ανήλθε σε **27.072.297,85 €** ευρώ, που αποτελεί και το συνολικό κύκλο εργασιών και παρουσίασε **αύξηση της τάξεως 36,62%** σε σχέση με το 2021, που οφείλεται κατά κύριο λόγο στην έναρξη λειτουργίας του πρώην ΣΠΘ ως υποκατάστημα του ΕΚΕΜΣ, γεγονός το οποίο συνέβη την 01 Αυγ 2022, αλλά και στην αύξηση των τιμών πωλήσεων λόγω της γενικής ανατίμησης των προϊόντων στην αγορά.

Το **κόστος των πωληθέντων** ανήλθε σε ευρώ **24.613.857,52 € αυξημένο** κατά **37,89 %** σε σχέση με το 2021 και αποτελεί στο σύνολό του το άμεσο κόστος για την επίτευξη του κύκλου εργασιών.

Κατά συνέπεια το **μικτό κέρδος** της οντότητας ανήλθε σε ευρώ **2.458.440,33 €** παρουσιάζοντας **αύξηση** σε σχέση με την περασμένη χρήση κατά **25,14 %**.

Τα λειτουργικά έξοδα ανήλθαν σε ευρώ **1.106.052,71 €** αυξημένα κατά **147,63 %** σε σχέση με το 2021, από τα οποία **56.539,07 €** αφορούν τις αποσβέσεις παγίων στοιχείων.

Τα **αποθέματα** στη λήξη της περιόδου αναφοράς ανήλθαν σε ευρώ **684.381,97 €**. Η **αύξησή του** κατά **46,66 %** σε σχέση με το 2021 (**466.645,22**), οφείλεται στην προσθήκη του υποκαταστήματος της Θεσσαλονίκης. Το ΕΚΕΜΣ συνεχίζει να καταβάλλει διαρκή προσπάθεια για να πωλεί τα αποθέματα του γρήγορα, σε συνδυασμό με τον καλύτερο έλεγχο

## • Προς τους δικαιούχους

των παραγγελιών, την επίτευξη καλύτερων συμφωνιών για την οικονομικότερη αγορά τους, καθώς και στην επιστροφή στους προμηθευτές εμπορευμάτων που δεν παρουσιάζουν κίνηση ή έχουν μικρό εμπορικό ενδιαφέρον, ώστε να μην δημιουργείται μη απαραίτητη αποθεματοποίηση.

Οι απαιτήσεις της οντότητας έναντι τρίτων (Μονάδες, Διαχειρίσεις, ΝΠΔΔ καθώς και απαιτήσεις από προμηθευτές βάσει συμβάσεων) ανήλθαν σε ευρώ **3.039.168,49 €**, παρουσιάζοντας **αύξηση** κατά **81,23 %** έναντι των απαιτήσεων του 2021 (**1.676.929,75 €**).

Οι υποχρεώσεις της οντότητας προς τρίτους (Προμηθευτές) ανήλθαν σε ευρώ **4.739.874,29 €**, **αυξανόμενα** σε σχέση με τα επίπεδα των υποχρεώσεων του 2021 (**2.555.098,87 €**), κατά **85,51 %**, ενώ τα χρηματικά διαθέσιμα ανήλθαν σε ευρώ **6.679.921,97 €**, παρουσιάζοντας **μείωση** από τα αντίστοιχα του 2021 κατά **5,13 %**.

Το **τελικό αποτέλεσμα** της διαχειριστικής περιόδου ανήλθε σε **1.268.571,32 €**, το οποίο **μειώθηκε** σε ευρώ κατά **197.845,29 €**, δηλαδή **13,49 %** σε σχέση με το 2021, γεγονός που οφείλεται κατά κύριο λόγο στα αυξημένα λειτουργικά έξοδα, των οποίων η αύξηση επιβλήθηκε από τις έκτατες ζημιές των εγκαταστάσεων κτιρίων και των ψυκτικών μηχανημάτων, από την ανάγκη προετοιμασίας της διασύνδεσης με το Στρατιωτικό Πρατήριο Θεσσαλονίκης και την ολοκλήρωση αυτής, καθώς και από την ανάγκη διαμόρφωσης του χώρου του Στρατοπέδου «Καραϊσκάκη Β», και του εξοπλισμού αυτού για την επικείμενη έναρξη λειτουργίας υποκαταστήματος εκεί. Η διανομή του ανωτέρω αποτελέσματος έχει ως εξής: **ΕΚΟΕΜΣ 1.179.771,33 €** και **88.799,99 €** υπέρ ΓΕΣ/Δ3, του Λογαριασμού ΒΑΜ, των Σχηματισμών των οποίων οι Μονάδες εξυπηρετούνται από το ΕΚΕΜΣ, καθώς και των Παρατημάτων ΚΨΜ αυτού, με ποσοστά και ποσά που θα καθορισθούν με απόφαση του ΓΕΣ.

### ΚΥΡΙΑ ΣΤΟΙΧΕΙΑ ΒΕΛΤΙΩΣΗΣ ΛΕΙΤΟΥΡΓΙΚΩΝ ΔΡΑΣΤΗΡΙΟΤΗΤΩΝ

Κατά την κλειόμενη διαχειριστική περίοδο το ΕΚΕΜΣ προχώρησε σε σημαντικές αλλαγές για τον εκσυγχρονισμό των λειτουργικών του δραστηριοτήτων με κυριότερα:

- Την σταδιακή αλλά και έκτακτη συντήρηση του παγίου εξοπλισμού όλων των καταστημάτων και Υποκαταστημάτων του ΕΚΕΜΣ.
- Την διαμόρφωση των εξωτερικών χώρων της έδρας και των Υποκαταστημάτων του
- Βελτιστοποίηση λειτουργίας ταμειακού-μηχανογραφικού συστήματος.
- Αναβάθμιση υποδομών του Τμήματος Μηχανοργάνωσης.
- Επίτευξη συνεργασίας με όλο και περισσότερους συνεργάτες για την εξυπηρέτηση όσο των δυνατόν περισσότερων αναγκών των δικαιούχων και των Διαχειρίσεων των Ενόπλων Δυνάμεων.

## • Προς τους δικαιούχους

### ΠΡΟΟΠΤΙΚΕΣ

Θεωρούμε ότι το ΕΚΕΜΣ εκμεταλλευόμενο στην πορεία του χρόνου τις πλήρεις δυνατότητες των εκσυγχρονισμένων μηχανογραφικών εφαρμογών και την εγκαθίδρυση των νέων πρακτικών στις λειτουργίες του και στη συνείδηση όλων των εμπλεκόμενων μερών, θα βελτιώσει την πορεία του και στην επόμενη χρήση.

Στα παραπάνω αναμένεται να συμβάλλουν περαιτέρω:

- Η εγκατάσταση νέων βοηθητικών εργαλείων και η παραμετροποίηση του μηχανογραφικού και ταμειακού συστήματος, προς υποβοήθηση της καθημερινής λειτουργίας των τμημάτων, αναλόγως των απαιτήσεων
- Πληρέστερη στελέχωση των Υπηρεσιών του ΕΚΕΜΣ.

Στο σημείο αυτό, κρίνεται αναγκαίο να επισημανθεί η νέα προοπτική που διαμορφώνεται για το ΕΚΕΜΣ, τόσο μετά την ένταξη του ΣΠΘ ως υποκατάστημά του, η οποία υλοποιήθηκε εντός του 2022, όσο και η επικείμενη έναρξη λειτουργίας νέου υποκαταστήματος στη Δυτική Αττική (Στρδο «ΚΑΡΑΪΣΚΑΚΗ Β'»). Τα ανωτέρω θα διαμορφώσουν μια νέα πραγματικότητα τόσο για το ίδιο το ΕΚΕΜΣ, όσο και τον Στρατό Ξηράς γενικότερα, στον τομέα του ανεφοδιασμού των Μονάδων-Υπηρεσιών αυτού καθώς και στην εξυπηρέτηση των δικαιούχων του.

Για το ΕΚΕΜΣ

Ο Διευθυντής



Παναγιώτης Καρακαντής  
Συνταγματάρχης (ΕΜ)


Ο Προϊστάμενος Υπηρεσίας  
Οικονομικού



Αλκιβιάδης Τοπαλίδης  
Αντισυνταγματάρχης (Ο)

Για το Διοικητικό Συμβούλιο  
Τα Μέλη  
του ΕΚΕΜΣ

Ο Πρόεδρος



Δημήτριος Μπολομούτης  
Υποστράτηγος

(Α)

Γεώργιος Βλάχος  
Ταξίαρχος

Βασίλειος Τσιανταλής  
Σχης (Ο)

Παναγιώτης Πολύδωρος  
Συνταγματάρχης (ΥΠ)

Ο Διευθυντής



Παναγιώτης Καρακαντής  
Συνταγματάρχης (ΕΜ)

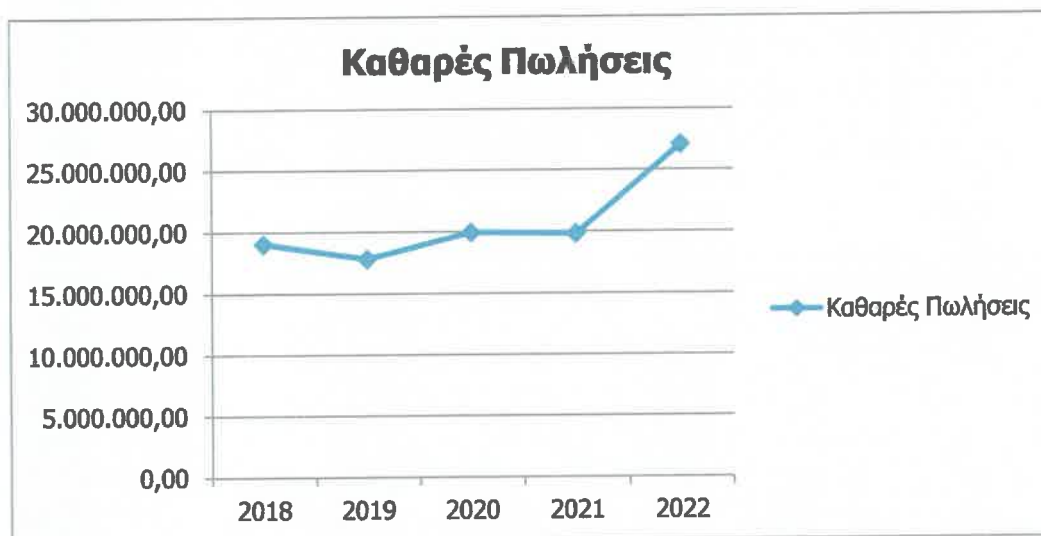
30 Ιουνίου 2023

## • Οικονομικά μεγέθη

### Οικονομικά μεγέθη

#### ΔΙΑΧΡΟΝΙΚΗ ΠΟΡΕΙΑ ΟΙΚΟΝΟΜΙΚΩΝ ΜΕΓΕΘΩΝ

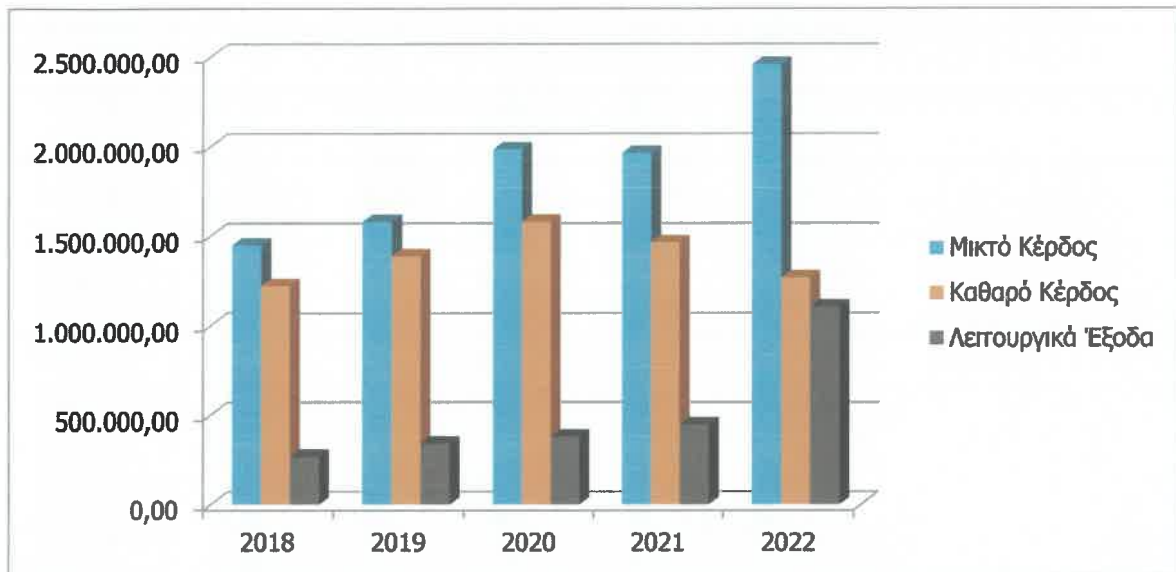
	2018	2019	2020	2021	2022
Καθαρές Πωλήσεις	19.031.372,54	17.806.760,59	19.924.710,00	19.815.140,42	27.072.297,85
Μικτό Κέρδος	1.450.101,13	1.580.863,20	1.985.915,26	1.964.523,35	2.458.440,33
Καθαρό Κέρδος	1.223.957,15	1.387.801,54	1.580.046,79	1.466.416,61	1.268.571,32
Λειτουργικά Έξοδα	268.212,80	342.131,31	379.111,93	447.018,42	1.106.052,71
Λιανικές Πωλήσεις	6.209.679,53	6.474.260,44	6.785.894,74	7.407.858,48	10.324.664,96
Χονδρικές Πωλήσεις	13.871.295,29	13.138.293,34	15.059.026,17	14.633.407,75	19.297.480,34



Οι συνολικές πωλήσεις το οικονομικό έτος 2022, παρουσιάζουν **αύξηση** 36,62% σε σχέση με το 2021. Στις Λιανικές Πωλήσεις περιλαμβάνονται για λόγους πληροφόρησης και διαχρονικής σύγκρισης και οι πωλήσεις για λογαριασμό τρίτων που γίνονται στους ανάλογους χώρους, οι οποίες για το 2022 ανήλθαν στο ποσό των 2.855.485,27 (καθαρή αξία) και δεν συμμετέχουν στην διαμόρφωση του τελικού κέρδους. Επίσης, για τους ίδιους λόγους, το κονδύλι Χονδρικές Πωλήσεις του ανωτέρω πίνακα αποτελείται από τα δεδουλευμένα έσοδα από πωλήσεις εμπορευμάτων του έτους κι δεν περιλαμβάνει τα έσοδα χονδρικής από παροχή Υπηρεσιών (κόστος προβολών κλπ).



## • Οικονομικά μεγέθη



Το μικτό κέρδος της κλειόμενης χρήσης 2022 παρουσίασε **αύξηση** κατά **25,14 %** σε σχέση με το 2021 και οφείλεται:

- στη διαρκή προσπάθεια μείωσης του κόστους αγοράς των αποθεμάτων.
- στις επιτευχθείσες συμφωνίες συνεργασίας των Τμημάτων Προμηθειών, που προβλέπουν παροχές επί του τζίρου μεταξύ προμηθευτών και ΕΚΕΜΣ.
- στην καλύτερη διαχείριση των αποθεμάτων, με τον έλεγχο των παραγγελιών που συντέλεσε στη μείωση του υπεραποθέματος.
- στην αύξηση των συνεργατών που λειτουργούν στο Πολυκατάστημα με το καθεστώς των πωλήσεων για λογαριασμό τρίτων, που έχει μηδαμινό κόστος διαχείρισης αποθεμάτων για το ΕΚΕΜΣ.
- στις υψηλές πωλήσεις τριγωνικών συναλλαγών μεταξύ ΕΚΕΜΣ και Μονάδων-Υπηρεσιών του Στρατού Ξηράς.
- Στην προσθήκη της δυναμικής που επέφερε η λειτουργία του πρώην ΣΠΘ ως υποκατάστημα του ΕΚΕΜΣ

Ένα σημαντικό ποιοτικό στοιχείο που δε δύναται να εμφανιστεί ξεκάθαρα στις οικονομικές καταστάσεις αλλά έχει κομβική σημασία στον καθορισμό του τελικού μικτού κέρδους είναι το ύψος των πιστωτικών τιμολογίων τζίρου (εκπτώσεις επί αγορών) που κυμάνθηκε στο ποσό των 1.401.859,76 €. Το ποσό αυτό αποτελεί καθοριστικό παράγοντα κέρδους του ΕΚΕΜΣ, δεδομένου ότι αποτέλεσε το βασικό λόγο συγκράτησης, σε όσο το δυνατόν χαμηλότερα επίπεδα, του κόστους πωλήσεων, παρά τις αυξημένες ανατιμήσεις κατά την διάρκεια της χρήσης λόγω του γενικού κλίματος ανατιμήσεων στην αγορά.

Το καθαρό κέρδος της χρήσης, κατέγραψε μείωση κατά 13,49 % σε σχέση με την προηγούμενη χρήση, λόγω της υπερδιπλάσιας αύξησης των λειτουργικών εξόδων, η οποία κρίθηκε αναγκαία για την ολοκλήρωση της διασύνδεσης με το ΣΠΘ, καθώς και την έναρξη εργασιών για την λειτουργία νέου υποκαταστήματος, εντός του 2023, στο Χαϊδάρι.

## • Οικονομικά μεγέθη

### ΔΙΑΧΡΟΝΙΚΗ ΠΟΡΕΙΑ ΚΑΤΑΝΟΜΗΣ ΚΕΡΔΩΝ

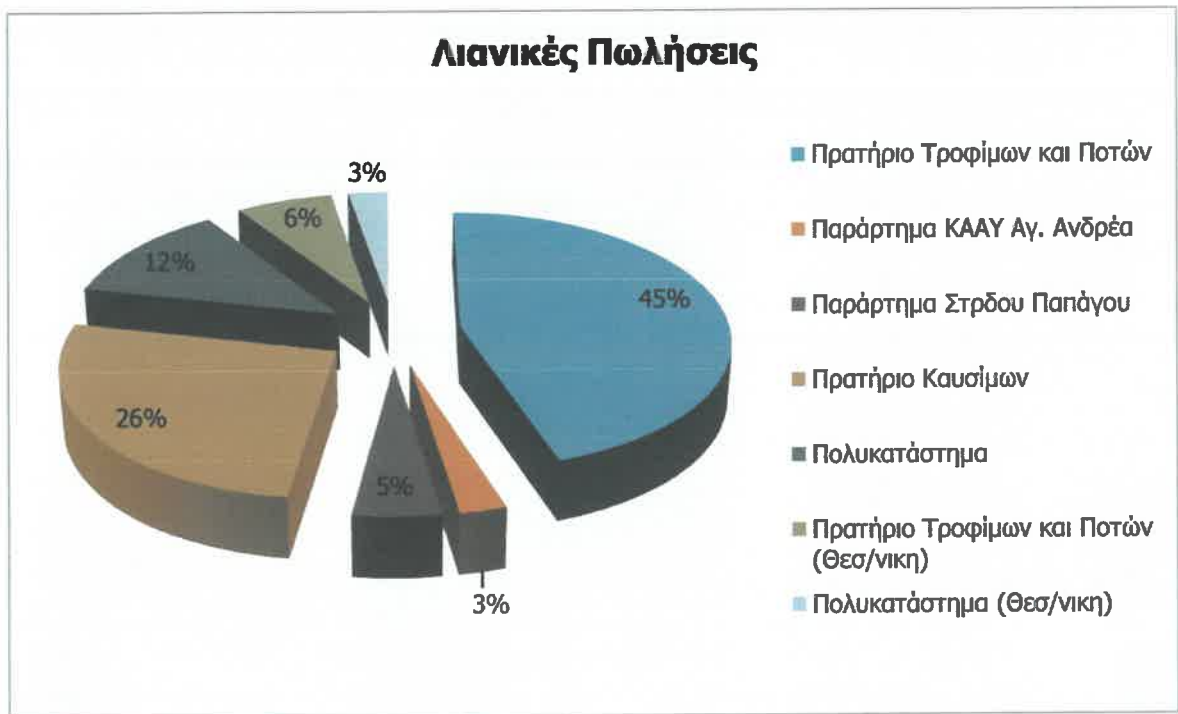
	2018	2019	2020	2021	2022
Κεφαλαιοποίηση	0,00	0,00	0,00	0,00	0,00
ΑΣΔΥΣ*	85.677,00	97.146,11	110.603,28	102.649,16	88.799,99
ΕΚΟΕΜΣ	1.138.280,15	1.290.655,43	1.469.443,51	1.363.767,45	1.179.771,33
<b>Σύνολα</b>	<b>1.223.957,15</b>	<b>1.387.801,54</b>	<b>1.580.046,79</b>	<b>1.466.416,61</b>	<b>1.268.571,32</b>

*\*Το καθαρό κέρδος έως το 2021, κατανεμόταν σε ποσοστό 93% στο ΕΚΟΕΜΣ και 7% στην ΑΣΔΥΣ. Από το 2022 κι έπειτα θα κατανέμεται σε ποσοστό 93% στο ΕΚΟΕΜΣ και 7% μεταξύ ΓΕΣ/Δ3, του Λογαριασμού ΒΑΜ, των Σχηματισμών των οποίων οι Μονάδες εξυπηρετούνται από το ΕΚΕΜΣ, καθώς και των Παρατημάτων ΚΨΜ αυτού, κατόπιν απόφασης του ΓΕΣ. Το ποσό που εμφανίζεται στην αντίστοιχη γραμμή του ανωτέρω πίνακα για το 2022, αποτελεί, απλώς, το συνολικό 7% του διανεμόμενου κέρδους χρήσης που θα αποδοθεί σε όλους τους παραπάνω δικαιούχους.*

### ΔΙΑΧΡΟΝΙΚΗ ΠΟΡΕΙΑ ΛΙΑΝΙΚΩΝ ΠΩΛΗΣΕΩΝ

	2019	2020	2021	2022
Πρατήριο Τροφίμων και Ποτών (Αθήνα)	3.248.685,86	4.000.067,40	3.985.446,14	4.651.417,16
Πολυκατάστημα (Αθήνα)	1.046.813,08	835.018,52	1.142.049,93	1.270.284,44
Πρατήριο Τροφίμων και Ποτών (Θεσ/νικη)	-	-	-	668.533,05
Πολυκατάστημα (Θεσ/νικη)	-	-	-	275.569,60
Πρατήριο Καυσίμων	1.720.774,96	1.337.062,05	1.560.434,31	2.719.081,59
Παράρτημα ΚΑΑΥ Αγ. Ανδρέα	142.300,14	134.472,15	184.961,03	257.770,83
Παράρτημα Στρδου Παπάγου	315.686,40	479.274,62	534.967,07	482.008,29
<b>Σύνολα</b>	<b>6.474.260,44</b>	<b>6.785.894,74</b>	<b>7.407.858,48</b>	<b>10.324.664,96</b>

## • Οικονομικά μεγέθη



Οι Καθαρές Λιανικές Πωλήσεις (μετά την αφαίρεση των πωλήσεων για λογαριασμό τρίτων) αποτελούν το 27,59% των συνολικών πωλήσεων για το έτος 2022. Σε σχέση με το 2021 παρουσίασαν αύξηση κατά 50,27%. Πιο αναλυτικά:

Παρουσιάζεται αύξηση στις λιανικές πωλήσεις του Παρατηρίου Τροφίμων και Ποτών της Αθήνας, κατά 16,71%, η οποία οφείλεται εκτός από την αύξηση της επισκεψιμότητας και στην γενική αύξηση των τιμών.

Παρουσιάζεται, αυξητική τάση στις λιανικές πωλήσεις του Πολυκαταστήματος, κατά 11,23% εξαιτίας και της πλήρους άρσης των μέτρων για την αντιμετώπιση της πανδημίας Covid-19 κατά το 2022 που οδήγησε στην απρόσκοπτη λειτουργία του.

Παρουσιάζεται αυξητική τάση στις λιανικές πωλήσεις του Υποκαταστήματος του ΚΑΑΥ Αγ. Ανδρέα, κατά 39,36%, εξαιτίας της συνέχισης της εφαρμογής του μέτρου της διατήρησης λειτουργίας του καθ' όλη την διάρκεια του έτους.

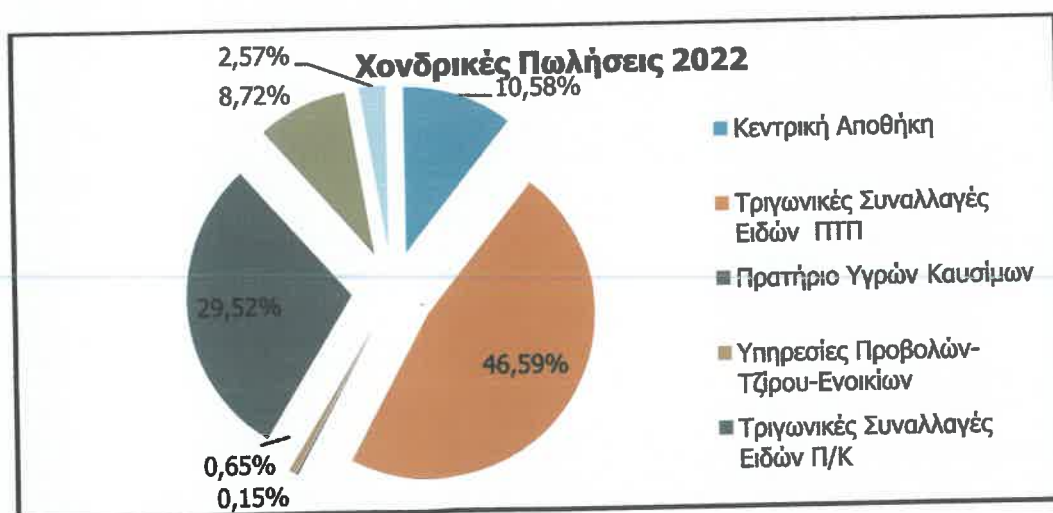
Τέλος, παρουσιάζεται μείωση στις λιανικές πωλήσεις του Υποκαταστήματος του ΓΕΣ κατά 9,90%, αλλά αύξηση 74,25 % στις λιανικές πωλήσεις του Παρατηρίου Υγρών Καυσίμων η οποία οφείλεται τόσο στην αύξηση της επισκεψιμότητας, όσο και στην μεγάλη αύξηση των τιμών των καυσίμων που υπήρξε κατά την διάρκεια του έτους, στο πλαίσιο της γενικότερης ενεργειακής κρίσης.

Για τους λοιπούς χώρους (Θεσσαλονίκη), δεν μπορεί να γίνει σύγκριση καθώς το 2022 ήταν το πρώτο έτος λειτουργίας τους υπό το ΕΚΕΜΣ, αλλά η συμβολή τους στην μεγάλη αύξηση των λιανικών πωλήσεων ήταν σημαντική.

## • Οικονομικά μεγέθη

### ΔΙΑΧΡΟΝΙΚΗ ΠΟΡΕΙΑ ΧΟΝΔΡΙΚΩΝ ΠΩΛΗΣΕΩΝ

	2019	2020	2021	2022
Κεντρική Αποθήκη (Αθήνα)	1.968.547,73	1.770.147,20	1.475.822,56	2.048.715,35
Κεντρική Αποθήκη (Θεσ/νικη)	-	-	-	233.828,69
Τριγωνικές Συναλλαγές Ειδών ΠΤΠ (ΠΕ ΑΣΔΥΣ)	7.184.977,68	7.285.307,66	7.920.719,94	9.023.179,81
Τριγωνικές Συναλλαγές Ειδών ΠΤΠ (ΠΕ Γ' ΣΣ)	-	-	-	1.689.599,63
Υπηρεσίες Προβολών-Τζου-Ενοικίων	147.304,20	91.383,35	80.219,93	126.230,51
Πρατήριο Υγρών Καυσίμων	29.704,16	24.355,75	23.452,88	28.360,11
Τριγωνικές Συναλλαγές Ειδών 4 <sup>ων</sup> ΕΓ (ΠΕ ΑΣΔΥΣ)	3.955.063,77	5.979.215,56	5.188.540,45	5.717.675,69
Τριγωνικές Συναλλαγές Ειδών 4 <sup>ων</sup> ΕΓ (ΠΕ Γ' ΣΣ)	-	-	-	498.508,84
<b>Σύνολο</b>	<b>13.285.597,54</b>	<b>15.150.409,52</b>	<b>14.688.755,76</b>	<b>19.366.098,63</b>



## • Οικονομικά μεγέθη

Οι Χονδρικές Πωλήσεις αποτελούν το 71,53% των συνολικών πωλήσεων για το έτος 2022 και αποτελούν την κυριότερη πηγή άντλησης κερδών για το ΕΚΕΜΣ. Το 2022 παρουσιάζεται αύξηση στις τριγωνικές πωλήσεις για τα είδη του Πολυκαταστήματος 10,20%, ακολουθώντας την αντίστοιχη πορεία των πιστώσεων του Προϋπολογισμού του ΥΠΕΘΑ για κάλυψη αναγκών των Μονάδων-Υπηρεσιών του. Οι χονδρικές πωλήσεις ειδών ΠΤΠ απευθείας στην έδρα των Μονάδων ΠΕ/ΑΣΔΥΣ (τριγωνικές συναλλαγές) παρουσιάζουν μια αύξηση 13,92%, ενώ οι πωλήσεις που πραγματοποιήθηκαν από το Τμήμα Μονάδων (πώληση την έδρα του ΕΚΕΜΣ) παρουσίασαν σημαντική αύξηση της τάξεως του 38,82%.

Αξιοσημείωτο επίσης είναι και το γεγονός ότι από το σύνολο των χονδρικών πωλήσεων που αφορούν πωλήσεις εμπορευμάτων (χωρίς δηλαδή τα έσοδα από παροχή Υπηρεσιών Προβολών-Τζιρου) το 87,99% γίνεται με την μέθοδο των τριγωνικών πωλήσεων ενώ μόνο το 12,01% διενεργείται στις διάφορες εγκαταστάσεις του ΕΚΕΜΣ.

Συγκεντρωτικά, τα βασικά οικονομικά στοιχεία του ΕΚΕΜΣ για το 2022, που σχετίζονται με τον κύκλο εργασιών των καταστημάτων που εδρεύουν σε ΠΕ ΑΣΔΥΣ και ΠΕ Γ' ΣΣ, σε δεδουλευμένη βάση, παρατίθενται στον παρακάτω πίνακα:

ΟΙΚΟΝΟΜΙΚΑ ΣΤΟΙΧΕΙΑ	ΕΚΕΜΣ ΑΤΤΙΚΗΣ	ΕΚΕΜΣ/ΥΠΟΚΑΤΑΣΤΗΜΑ ΘΕΣΣΑΛΟΝΙΚΗΣ
<b>Κύκλος Εργασιών (Καθαρές Πωλήσεις)</b>		
<b>Λιανικές Πωλήσεις</b>		
Πρατήριο Τροφίμων και Ποτών	4.110.250,15	658.136,97
Πρατήριο Καυσίμων	2.700.792,64	ΔΕΝ ΥΦΙΣΤΑΝΤΑΙ (Δ/Υ)
	<b>6.811.042,79</b>	<b>658.136,97</b>
<b>Χονδρικές Πωλήσεις</b>		
Κεντρική Αποθήκη	2.102.252,00	237.331,62
Τριγωνικές Συναλλαγές Ειδών ΠΤΠ	9.050.501,98	1.698.132,17
Προμήθεια από Πωλήσεις Εμπορευμάτων Τρίτων στα Πολυκαταστήματα	224.254,15	24.022,43
Πρατήριο Υγρών Καυσίμων	28.425,50	(Δ/Υ)
Τριγωνικές Συναλλαγές Ειδών Π/Κ	5.738.761,20	499.437,04
	<b>17.144.194,83</b>	<b>2.458.923,26</b>
<b>Σύνολο Καθαρών Πωλήσεων</b>	<b>23.955.237,62</b>	<b>3.117.060,23</b>
Κόστος Πωλήσεων	21.681.889,72	2.931.967,80
<b>Μικτό Αποτέλεσμα</b>	<b>2.273.347,90</b>	<b>185.092,43</b>

## • Χρηματοοικονομικοί Δείκτες

### Χρηματοοικονομικοί Δείκτες

#### ΑΡΙΘΜΟΔΕΙΚΤΕΣ ΑΠΟΔΟΤΙΚΟΤΗΤΑΣ

##### Μεταβολή Πωλήσεων

Με τη μεταβολή πωλήσεων εννοούμε την ποσοστιαία αύξηση ή μείωση των πωλήσεων ενός έτους από το προηγούμενο.

$$\frac{\text{ΠΩΛΗΣΕΙΣ 2022} - \text{ΠΩΛΗΣΕΙΣ 2021}}{\text{ΠΩΛΗΣΕΙΣ 2021}} * 100 = \frac{27.072.297,85 - 19.815.140,42}{19.815.140,42} * 100 = 36,62\%$$

##### Περιθώριο Μικτού Κέρδους

Ο αριθμοδείκτης μικτού περιθωρίου ή μικτού κέρδους δείχνει το μικτό κέρδος που απολαμβάνει μια οικονομική μονάδα από την πώληση προϊόντων αξίας 100 ευρώ.

Στην περίπτωση του ΕΚΕΜΣ επηρεάζεται από την αποστολή του.

$$\frac{\text{ΜΙΚΤΑ ΚΕΡΔΗ}}{\text{ΠΩΛΗΣΕΙΣ}} * 100 = \frac{2.458.440,33}{27.072.297,85} * 100 = 9,08\%$$

##### Περιθώριο Καθαρού Κέρδους

Ο αριθμοδείκτης καθαρού περιθωρίου δείχνει το ποσοστό καθαρού κέρδους που πετυχαίνει μια οικονομική μονάδα από τις πωλήσεις της, δηλαδή πληροφορεί για το κέρδος που έχει από τις λειτουργικές της δραστηριότητες

Στην περίπτωση του ΕΚΕΜΣ επηρεάζεται από την αποστολή του.

$$\frac{\text{ΚΑΘΑΡΑ ΑΠΟΤΕΛΕΣΜΑΤΑ ΠΡΟ ΦΟΡΩΝ}}{\text{ΠΩΛΗΣΕΙΣ}} * 100 = \frac{1.268.571,32}{27.072.297,85} * 100 = 4,69\%$$

*Από τη σύγκριση των αριθμοδεικτών μικτού και καθαρού κέρδους με τους αντίστοιχους της χρήσης 2021, διαπιστώνεται ότι το περιθώριο μικτού κέρδους μειώθηκε περίπου κατά 0,83 ποσοστιαίες μονάδες, ενώ το περιθώριο καθαρού κέρδους μειώθηκε κατά 2,71 ποσοστιαίες μονάδες.*

## • Χρηματοοικονομικοί Δείκτες

### ΑΡΙΘΜΟΔΕΙΚΤΕΣ ΡΕΥΣΤΟΤΗΤΑΣ

#### Γενικής Ρευστότητας

Ο αριθμοδείκτης γενικής ρευστότητας δείχνει το μέτρο ρευστότητας μιας οικονομικής μονάδας καθώς και το περιθώριο ασφαλείας που διατηρεί η Διοίκηση προκειμένου να μπορεί να αντιμετωπίσει μια τυχόν ανεπιθύμητη εξέλιξη στη ροή κεφαλαίων κίνησης.

Πρότυπος αριθμοδείκτης θεωρείται μία τιμή κοντά στο 2, σημείο στο οποίο τα κυκλοφορούντα στοιχεία είναι διπλάσια των βραχυχρόνιων υποχρεώσεων.

$$\frac{\text{ΔΙΑΘΕΣΙΜΑ} + \text{ΑΠΑΙΤΗΣΕΙΣ} + \text{ΑΠΟΘΕΜΑΤΑ}}{\text{ΒΡΑΧΥΧΡΟΝΙΕΣ ΥΠΟΧΡΕΩΣΕΙΣ}} = \frac{11.824.644,40}{5.226.583,23} = 2,26$$

#### Ειδικής Ρευστότητας

Ο αριθμοδείκτης ειδικής (άμεσης) ρευστότητας δείχνει πόσες φορές τα ταχέως ρευστοποιήσιμα στοιχεία της οικονομικής μονάδας καλύπτουν τις βραχυχρόνιες υποχρεώσεις της.

Στον υπολογισμό δεν περιλαμβάνονται τα αποθέματα.

Ένας αριθμοδείκτης ειδικής ρευστότητας γύρω στη μονάδα θεωρείται ικανοποιητικός.

$$\frac{\text{ΔΙΑΘΕΣΙΜΑ} + \text{ΑΠΑΙΤΗΣΕΙΣ}}{\text{ΒΡΑΧΥΧΡΟΝΙΕΣ ΥΠΟΧΡΕΩΣΕΙΣ}} = \frac{11.140.262,43}{5.226.583,23} = 2,13$$

#### Ταμειακής Ρευστότητας

Ο αριθμοδείκτης ταμειακής ρευστότητας εκφράζει την επάρκεια ή όχι των χρηματικών διαθεσίμων στην επιχείρηση σε σχέση με τις τρέχουσες λειτουργικές ανάγκες.

Η ταμειακή ρευστότητα εκφράζει την ικανότητα της επιχείρησης για την εξόφληση των τρεχουσών και ληξιπρόθεσμων υποχρεώσεων της με τα μετρητά που διαθέτει.

Ο συγκεκριμένος δείκτης είναι ο **πιο ενδεδιγμένος** στην περίπτωση του ΕΚΕΜΣ καθώς τα αποθέματα δεν δύναται να είναι ταχέως ρευστοποιήσιμα, ενώ η είσπραξη των απαιτήσεων δεν εξαρτάται αποκλειστικά από την αποδοτικότητα της οντότητας αλλά και σε εξωγενείς παράγοντες.

$$\frac{\text{ΔΙΑΘΕΣΙΜΑ}}{\text{ΒΡΑΧΥΧΡΟΝΙΕΣ ΥΠΟΧΡΕΩΣΕΙΣ}} = \frac{6.679.921,97}{5.226.583,23} = 1,28$$

## • Χρηματοοικονομικοί Δείκτες

### ΑΡΙΘΜΟΔΕΙΚΤΕΣ ΔΡΑΣΤΗΡΙΟΤΗΤΑΣ

#### Ταχύτητας Ρευστοποίησης Αποθεμάτων

Η ικανότητα μιας επιχείρησης να πωλεί τα αποθέματά της γρήγορα αποτελεί ένα ακόμα μέτρο για το βαθμό που μια οικονομική μονάδα χρησιμοποιεί τα περιουσιακά της στοιχεία.

Ο αριθμοδείκτης ταχύτητας ρευστοποίησης αποθεμάτων δείχνει μέσα σε πόσες μέρες κατά μέσο όρο πωλούνται τα αποθέματα της επιχείρησης.

Όσο μεγαλύτερη η ταχύτητα ρευστοποίησης αποθεμάτων (άρα μικρότερος ο αριθμός των ημερών) τόσο πιο αποτελεσματικά λειτουργεί η οικονομική μονάδα.

$$\frac{(ΑΠΟΘΕΜΑΤΑ 2022 + ΑΠΟΘΕΜΑΤΑ 2021)/2}{ΚΟΣΤΟΣ ΠΩΛΗΘΕΝΤΩΝ} * 365 = \frac{575.513,60}{24.613.857,52} * 365 = 8,53$$

#### Ταχύτητας Είσπραξης Απαιτήσεων

Ο αριθμοδείκτης ταχύτητας είσπραξης απαιτήσεων δείχνει πόσες φορές κατά μέσο όρο εισπράττονται κατά την διάρκεια της λογιστικής χρήσης οι απαιτήσεις της επιχείρησης.

Όσο μεγαλύτερη είναι η ταχύτητα είσπραξης των απαιτήσεων τόσο μικρότερος είναι ο χρόνος παραμονής αυτών στην επιχείρηση και τόσο λιγότερο δεσμεύονται τα κεφάλαιά της. Μετρά την αποτελεσματικότητα της διοίκησης στην είσπραξη των απαιτήσεων.

Θα πρέπει να μη ληφθούν υπόψη οι επισφαλείς απαιτήσεις.

$$\frac{(ΑΠΑΙΤΗΣΕΙΣ 2022 + ΑΠΑΙΤΗΣΕΙΣ 2021)/2}{ΠΩΛΗΣΕΙΣ} * 365 = \frac{2.358.049,12}{27.072.297,85} * 365 = 31,79$$

#### Ταχύτητας Εξόφλησης Προμηθευτών

Ο αριθμοδείκτης ταχύτητας εξόφλησης προμηθευτών δείχνει σε πόσες μέρες κατά μέσο όρο η οικονομική μονάδα εξοφλεί τους προμηθευτές της.

Όσο λιγότερες οι μέρες, τόσο πιο γρήγορα η επιχείρηση πρέπει να πληρώσει τους προμηθευτές της.

$$\frac{(ΒΡΑΧ.ΥΠΟΧΡ. 2022 + ΒΡΑΧ.ΥΠΟΧΡ. 2021)/2}{ΑΓΟΡΕΣ} * 365 = \frac{3.647.486,58}{24.831.594,27} * 365 = 53,61$$

Ο αριθμός των 53,61 ημερών κρίνεται ιδιαίτερα ικανοποιητικός, καθώς σύμφωνα με την υποπαρ. Ζ5 του Ν.4152/13 οι προθεσμίες εξόφλησης **εμπορικών συναλλαγών** του Δημοσίου ως οφειλέτης δεν μπορεί να υπερβαίνει τις εξήντα (60) ημέρες. Επιπροσθέτως, σύμφωνα με τα καθοριζόμενα στο άρθρο 8 του ΠΔ 80/2016 « Ανάληψη Υποχρεώσεων από Διατάκτες», οι ληξιπρόθεσμες υποχρεώσεις του Δημοσίου έναντι τρίτων, ορίζονται σε 90 ημέρες,.



- Χρηματοοικονομικές Καταστάσεις

## Χρηματοοικονομικές Καταστάσεις

ΚΑΤΑΣΤΑΣΗ ΟΙΚΟΝΟΜΙΚΗΣ ΘΕΣΗΣ



**Κατάσταση Χρηματοοικονομικής Θέσης 31ης Δεκεμβρίου 2022**

	2022	2021		2022	2021
<b>Μη κυκλοφορούντα περιουσιακά στοιχεία</b>			<b>Καθαρή θέση</b>		
<b>Ενσώματα πάγια</b>			<b>Καταβλημένα κεφάλαια</b>		
Ακίνητα	188.497,71	209.265,05	Κεφάλαιο	6.369.883,43	5.453.470,73
Μηχανολογικός εξοπλισμός	50.374,14	55.354,29	Υπέρ το άρτιο	-	-
Λοιπός εξοπλισμός	227.756,85	183.500,72	Καταθέσεις ιδιοκτητών	-	-
Επενδύσεις σε ακίνητα	-	-	Ίδιοι τίτλοι	-	-
Βιολογικά περιουσιακά στοιχεία	-	-	Σύνολο	6.369.883,43	5.453.470,73
Λοιπά ενσώματα στοιχεία	-	-	<b>Διαφορές αξίας (Διαφορές Αναπροσαρμογής)</b>		
Σύνολο	466.628,70	448.120,06	Διαφορές αξίας ενσωμάτων παγίων	27.872,31	40.493,18
<b>Άυλα πάγια στοιχεία</b>			Διαφορές αξίας διαθέσιμων για πώληση	-	-
Δαπάνες ανάπτυξης	-	-	Διαφορές αξίας στοιχείων αντιστάθμισης ταμειακών ροών	-	-
Υπεραξία	-	-	Σύνολο	27.872,31	40.493,18
Λοιπά άυλα	-	-	<b>Αποθεματικά και αποτελέσματα εις νέο</b>		
Σύνολο	-	-	Αποθεματικά νόμων ή καταστατικού	-	-
<b>Προκαταβολές και μη κυκλοφορούντα στοιχεία υπό κατασκευή</b>			Απορολόγητα αποθεματικά	-	-
Χρηματοοικονομικά περιουσιακά στοιχεία	-	-	Αποτελέσματα εις νέο	1.268.571,32	-
Δάνεια και απαιτήσεις	1.697.615,79	-	Σύνολο	1.268.571,32	-
Χρεωστικοί τίτλοι	-	-	Συνάλλαγματικές διαφορές	-	-
Συμμετοχές σε θυγατρικές, συγγενείς και κοινοπραξίες	-	-	Σύνολο καθαρής θέσης	7.666.327,06	5.493.963,91
Λοιποί συμμετοχικοί τίτλοι	-	-	<b>Προβλέψεις</b>		
Λοιπά	-	-	Προβλέψεις για παροχές σε εργαζομένους	-	-
Σύνολο	1.697.615,79	-	Λοιπές προβλέψεις	812.243,34	812.679,63
Αναβαλλόμενοι φόροι	-	-	Σύνολο	812.243,34	812.679,63
Σύνολο μη κυκλοφορούντων	2.164.244,49	448.120,06	<b>Υποχρεώσεις</b>		
<b>Κυκλοφορούντα περιουσιακά στοιχεία</b>			<b>Μακροπρόθεσμες υποχρεώσεις</b>		
<b>Αποθέματα</b>			Δάνεια	-	-
Έτοιμα και ημιτελή προϊόντα	-	-	Λοιπές μακροπρόθεσμες υποχρεώσεις	283.735,26	-
Εμπορεύματα	684.381,97	466.645,22	Κρατικές επιχορηγήσεις	-	-
Πρώτες ύλες και διάφορα υλικά	-	-	Αναβαλλόμενοι φόροι	-	-
Βιολογικά περιουσιακά στοιχεία	-	-	Σύνολο	283.735,26	-
Προκαταβολές για αποθέματα	-	-	<b>Βραχυπρόθεσμες υποχρεώσεις</b>		
Λοιπά αποθέματα	-	-	Τραπεζικά δάνεια	-	-
Σύνολο	684.381,97	466.645,22	Βραχυπρόθεσμο μέρος μακροπρόθεσμων δανείων	-	-
<b>Χρηματοοικονομικά στοιχεία και προκαταβολές</b>			Εμπορικές υποχρεώσεις	4.739.874,29	2.555.098,87
Εμπορικές απαιτήσεις	3.039.168,49	1.676.929,75	Φόρος εισοδήματος	-	-
Δουλευμένα έσοδα περιόδου	149.543,16	51.831,88	Λοιποί φόροι και τέλη	425.632,52	430.842,16
Λοιπές απαιτήσεις	1.271.628,81	1.076.102,83	Οργανισμοί κοινωνικής ασφάλισης	-	-
Λοιπά χρηματοοικονομικά στοιχεία	-	-	Λοιπές υποχρεώσεις	61.076,42	1.468.105,17
Προσληρωμένα έξοδα	-	-	Έξοδα χρήσεως δουλευμένα	-	-
Ταμειακά διαθέσιμα και ισοδύναμα	6.679.921,97	7.041.060,00	Έσοδα επόμενων χρήσεων	-	-
Σύνολο	11.140.262,43	9.845.924,46	Σύνολο	5.226.583,23	4.454.046,20
Σύνολο κυκλοφορούντων	11.824.644,40	10.312.569,68	Σύνολο υποχρεώσεων	5.510.318,49	4.454.046,20
Σύνολο ενεργητικού	13.988.888,89	10.760.689,74	Σύνολο καθαρής θέσης, προβλέψεων και υποχρεώσεων	13.988.888,89	10.760.689,74

Για την έγκριση το ΔΣ/ΕΚΕΜΣ

Πρόεδρος  
  
Δημήτριος Μιτολαμίτης  
Υποσυνταγματάρχης

(Α)  
  
Γεώργιος Βλάχος  
Ταξίαρχος

Πα.  
Μέλη  
  
Βασίλειος Τσανθαλής  
Συνταγματάρχης (Ο)

Παναγιώτης Παλιδάκης  
Συνταγματάρχης (ΥΠ)

Για τη σύνταξη τα Οικονομικά όργανα του ΕΚΕΜΣ

Διευθυντής  
  
Παναγιώτης Καρανίτης  
Συνταγματάρχης (ΕΜ)

Προϊστάμενος Υπηρεσίας  
Οικονομικού  
  
Αλκιβιάδης Τσαπαλίδης  
Αντισυνταγματάρχης (Ο)

Τμηματάρχης Λογιστηρίου  
  
Παναγιώτης Καραγεώργος  
Λοχαγός (Ο)

- Χρηματοοικονομικές Καταστάσεις

ΚΑΤΑΣΤΑΣΗ ΑΠΟΤΕΛΕΣΜΑΤΩΝ



# Ε.Κ.Ε.Μ.Σ.

ΕΙΔΙΚΟ ΚΕΝΤΡΟ ΕΦΟΔΙΑΣΜΟΥ  
ΜΟΝΑΔΩΝ ΣΤΡΑΤΟΥ

## Κατάσταση Αποτελεσμάτων κατά Λειτουργία

	2022	2021
Κύκλος εργασιών (καθαρός)	27.072.297,85	19.815.140,42
Κόστος πωλήσεων	-24.613.857,52	-17.850.617,07
<b>Μικτό αποτέλεσμα</b>	<b>2.458.440,33</b>	<b>1.964.523,35</b>
Λοιπά συνήθη έσοδα	-	-
	<b>2.458.440,33</b>	<b>1.964.523,35</b>
Έξοδα διοίκησης	-1.058.976,09	-413.300,63
Έξοδα διάθεσης	-	-
Λοιπά έξοδα και ζημιές	-94.718,51	-71.247,67
Απομειώσεις περιουσιακών στοιχείων-Προβλέψεις Εκμετάλλευσης (καθαρό ποσό)	-	-
Κέρδη και ζημιές από διάθεση μη κυκλοφορούντων στοιχείων	-	-
Κέρδη και ζημιές από επιμέτρηση στην εύλογη αξία (Διαφορές Αναπροσαρμογής)	-	-
Έσοδα συμμετοχών και επενδύσεων	-	-
Κέρδος από αγορά οντότητας ή τμήματος σε τιμή ευκαιρίας	-	-
Λοιπά έσοδα και κέρδη	9.563,71	7.524,24
<b>Αποτελέσματα προ τόκων και φόρων</b>	<b>1.314.309,44</b>	<b>1.487.499,29</b>
Πιστωτικοί τόκοι και συναφή έσοδα	1.338,50	12.635,11
Χρεωστικοί τόκοι και συναφή έξοδα	-47.076,62	-33.717,79
<b>Αποτέλεσμα προ φόρων</b>	<b>1.268.571,32</b>	<b>1.466.416,61</b>
Φόροι εισοδήματος	0,00	0,00
<b>Αποτέλεσμα περιόδου μετά από φόρους</b>	<b>1.268.571,32</b>	<b>1.466.416,61</b>

## Κατάσταση Αποτελεσμάτων κατ' είδος

	2022	2021
Κύκλος εργασιών (καθαρός)	27.072.297,85	19.815.140,42
Μεταβολές αποθεμάτων (εμπορεύματα, προϊόντα, ημικατ/μένα)	217.736,75	3.275,93
Λοιπά συνήθη έσοδα	-	-
Ιδιοπαραχθέντα πάγια στοιχεία	-	-
Αγορές εμπορευμάτων και υλικών	-24.831.594,27	-17.853.893,00
Παροχές σε εργαζόμενους	-	-
Αποσβέσεις	-56.539,07	-65.722,76
Λοιπά έξοδα και ζημιές	-1.097.155,53	-418.825,54
Απομειώσεις περιουσιακών στοιχείων-Προβλέψεις Εκμετάλλευσης (καθαρό ποσό)	-	-
Κέρδη και ζημιές από διάθεση μη κυκλοφορούντων στοιχείων	-	-
Κέρδη και ζημιές από επιμέτρηση στην εύλογη αξία (Διαφορές Αναπροσαρμογής)	-	-
Έσοδα συμμετοχών και επενδύσεων	-	-
Κέρδος από αγορά οντότητας ή τμήματος σε τιμή ευκαιρίας	-	-
Λοιπά έσοδα και κέρδη	9.563,71	7.524,24
<b>Αποτελέσματα προ τόκων και φόρων</b>	<b>1.314.309,44</b>	<b>1.487.499,29</b>
Πιστωτικοί τόκοι και συναφή έσοδα	1.338,50	12.635,11
Χρεωστικοί τόκοι και συναφή έξοδα	-47.076,62	-33.717,79
<b>Αποτέλεσμα προ φόρων</b>	<b>1.268.571,32</b>	<b>1.466.416,61</b>
Φόροι εισοδήματος	-	-
<b>Αποτέλεσμα περιόδου μετά από φόρους</b>	<b>1.268.571,32</b>	<b>1.466.416,61</b>

Για την έγκριση το ΔΣ/ΕΚΕΜΣ

-Ο-  
Πρόεδρος

Δημήτριος Μπαλαμάνης  
Υποπρόεδρος

(Α)

Γεώργιος Βλάχος  
Ταξίαρχος

-Τρ-  
Μέλη

Βασίλειος Τσιάντης  
Συνταγματάρχης (Ο)

Παναγιώτης Παλιούρας  
Συνταγματάρχης (Υ Π)

-Ο-  
Διευθυντής

Παναγιώτης Κιρκαντής  
Συνταγματάρχης (ΕΜ)

Για τη σύνταξη τα Οικονομικά όργανα του ΕΚΕΜΣ

-Ο-  
Πρόεδρος Υπηρεσίας  
Οικονομικού

Αικατόλης Τσοπαλίδης  
Ανθυπασπαστής (Ο)

-Ο-  
Τιμησιάρχης Διοικήσεως

Παντελής Καραγεώργος  
Λοχαγός (Ο)

- Χρηματοοικονομικές Καταστάσεις

ΚΑΤΑΣΤΑΣΗ ΜΕΤΑΒΟΛΩΝ ΚΑΘΑΡΗΣ ΘΕΣΗΣ



**Ε.Κ.Ε.Μ.Σ.**  
ΕΙΔΙΚΟ ΚΕΝΤΡΟ ΕΦΟΔΙΑΣΜΟΥ  
ΜΟΝΑΔΩΝ ΣΤΡΑΤΟΥ

	Κατάσταση Μεταβολών Καθαρής Θέσης									
	Κεφάλαιο	Υπέρ το άρτιο	Καταθέσεις Ιδιοκτητών	Ίδιοι Τίτλοι	Διαφορές εξλογής αξίας	Αποθεματικά νόμων και κατ/κού	Αφορολόγητα αποθεματικά	Αποτελέσματα εις νέο	Συναλλαγματικές διαφορές	Σύνολο
<b>Υπόλοιπο 01.01.2021</b>	<b>6.080.205,96</b>	-	-	-	<b>53.114,05</b>	-	-	-	-	<b>6.133.320,01</b>
Μεταβολές λογιστικών πολιτικών και διόρθωση	-	-	-	-	-	-	-	-	-	-
Μεταβολές στοιχείων στην περίοδο	<b>-626.735,23</b>	-	-	-	-	-	-	-	-	-
Εσωτερικές μεταφορές	-	-	-	-	<b>-12.620,87</b>	-	-	-	-	<b>-626.735,23</b>
Διανομές στους φορείς	-	-	-	-	-	-	-	-	-	<b>-12.620,87</b>
Αποτελέσματα περιόδου	-	-	-	-	-	-	-	-	-	-
<b>Υπόλοιπο 31.12.2021</b>	<b>5.453.470,73</b>	-	-	-	<b>40.493,18</b>	-	-	-	-	<b>5.493.963,91</b>
Μεταβολές στοιχείων στην περίοδο	916.412,70	-	-	-	-	-	-	-	-	<b>5.493.963,91</b>
Εσωτερικές μεταφορές	-	-	-	-	<b>-12.620,87</b>	-	-	1.268.571,32	-	<b>2.184.984,02</b>
Διανομές μερισμάτων	-	-	-	-	-	-	-	-	-	<b>-12.620,87</b>
Αποτελέσματα περιόδου	-	-	-	-	-	-	-	-	-	-
<b>Υπόλοιπο 31.12.2022</b>	<b>6.369.883,43</b>	-	-	-	<b>27.872,31</b>	-	-	<b>1.268.571,32</b>	-	<b>7.666.327,06</b>

Για την έγκριση το ΔΣ/ΕΚΕΜΣ

-Ο-  
Πρόεδρος

Δημήτριος Μπολομήτης  
Υποστράτηγος

-Τα-  
Μέλη

(Α)  
Γεώργιος Βλάχος  
Ταξίαρχος

Βασίλειος Τσιάντας  
Συνταγματάρχης (Ο)

Παναγιώτης Πολύδωρος  
Συνταγματάρχης (ΥΠ)

-Ο-  
Διευθυντής

Παναγιώτης Καρακάντης  
Συνταγματάρχης (ΕΜ)

Για τη σύνταξη τα Οικονομικά όργανα του ΕΚΕΜΣ

-Ο-  
Προϊστάμενος Υπηρεσίας  
Οικονομικού

Αλκιβιάδης Τοπαλίδης  
Αντισυνταγματάρχης (Ο)

-Ο-  
Τμηματάρχης Λογιστηρίου

Παναγιώτης Καραγεώργος  
Λοχαγός (Ο)

- Χρηματοοικονομικές Καταστάσεις

ΚΑΤΑΣΤΑΣΗ ΤΑΜΕΙΑΚΩΝ ΡΟΩΝ



# Ε.Κ.Ε.Μ.Σ.

ΕΙΔΙΚΟ ΚΕΝΤΡΟ ΕΦΟΔΙΑΣΜΟΥ  
ΜΟΝΑΔΩΝ ΣΤΡΑΤΟΥ

## Κατάσταση Ταμειακών Ροών (έμμεση μέθοδος)

	31/12/2022	31/12/2021
<b>Χρηματοροές από λειτουργικές δραστηριότητες</b>		
<b>Αποτελέσματα προ φόρων</b>	1.268.571,32	1.466.416,61
<b>Πλέον ή μείον προσαρμογές για :</b>		
Αποσβέσεις και απομειώσεις ενσώματων και άυλων πάγιων Προβλέψεις	69.159,94	78.343,63
Κέρδη και ζημίες από διάθεση στοιχείων	-436,29	-1.842,64
Κέρδη και ζημίες από επιμέτρηση στοιχείων	-12.620,87	-12.620,87
Χρεωστικοί και πιστωτικοί τόκοι (καθαρό ποσό)	45.738,12	133,12
<b>Λειτουργικό κέρδος προ μεταβολών του κεφαλαίου κίνησης</b>	<b>1.370.412,22</b>	<b>1.530.429,85</b>
<b>Πλέον ή μείον μεταβολές λογαριασμών κεφαλαίου κίνησης</b>		
Μεταβολή αποθεμάτων	-217.736,75	-3.275,93
Μεταβολή απαιτήσεων	-1.655.476,00	-228.089,85
Μεταβολή υποχρεώσεων	777.746,67	-2.094.242,96
Μεταβολή λοιπών υποχρεώσεων	-5.209,64	-31.027,10
<b>Ίον:</b>		
Πληρωμές/ Εισπράξεις για/από χρεωστικούς και πιστωτικούς τόκους	-45.738,12	-
Πληρωμές για Φόρο Εισοδήματος	-	-
<b>Σύνολο εισροών/(εκροών) από λειτουργικές δραστηριότητες (α)</b>	<b>223.998,38</b>	<b>-826.205,99</b>
<b>Χρηματοροές από επενδυτικές δραστηριότητες</b>		
Πληρωμές (εισπράξεις) για απόκτηση (πώληση) παγίων	-87.668,58	-143.322,28
Χορηγηθέντα δάνεια	-928.880,56	-
Τόκοι εισπραχθέντες	-	-
Μερίσματα εισπραχθέντα	-	-
<b>Σύνολο εισροών/(εκροών) από επενδυτικές δραστηριότητες (β)</b>	<b>-1.016.549,14</b>	<b>-143.322,28</b>
<b>Χρηματοροές από χρηματοδοτικές δραστηριότητες</b>		
Εισπράξεις (πληρωμές) από αύξηση (μείωση) κεφαλαίου	147.677,47	-626.735,23
Εισπράξεις (πληρωμές) από δάνεια	283.735,26	-
Μερίσματα πληρωθέντα	-	-
<b>Σύνολο εισροών/(εκροών) από χρηματοδοτικές δραστηριότητες (γ)</b>	<b>431.412,73</b>	<b>-626.735,23</b>
<b>Καθαρή αύξηση/(μείωση στα ταμειακά διαθέσιμα και ισοδύναμα (α)+(β)+(γ))</b>	<b>-361.138,03</b>	<b>-1.596.263,50</b>
<b>Ταμειακά διαθέσιμα και ισοδύναμα έναρξης περιόδου</b>	<b>7.041.060,00</b>	<b>8.637.323,50</b>
<b>Ταμειακά διαθέσιμα και ισοδύναμα λήξης περιόδου</b>	<b>6.679.921,97</b>	<b>7.041.060,00</b>

Για την έγκριση το ΔΣ/ΕΚΕΜΣ

-Ο-  
Πρόεδρος

Δημήτρης Μποκομύτης  
Προσφάτως

(Α)

Γεώργιος Βλάχος  
Ταξίαρχος

-Τα-  
Μέλη

Βασίλειος Τσαπαλιός  
Συνταγματάρχης (Ο)

Παναγιώτης Πολύδωρος  
Συνταγματάρχης (ΥΠ)

-Ο-  
Διευθυντής

Παναγιώτης Καρακωνής  
Συνταγματάρχης (ΕΜ)

Για τη σύνταξη τα Οικονομικά όργανα του ΕΚΕΜΣ

-Ο-  
Προϊστάμενος Υπηρεσίας  
Οικονομικοί

Αλεξιάδης Τοπαλίδης  
Αντισυνταγματάρχης (Ο)

-Ο-  
Τριμητάρχης Λογιστηρίου

Παντελής Καραγεωργίου  
Λογιστής (Ο)



- Χρηματοοικονομικές Καταστάσεις

ΚΑΤΑΣΤΑΣΗ ΔΙΑΝΟΜΗΣ ΚΕΡΔΩΝ



# Ε.Κ.Ε.Μ.Σ.

ΕΙΔΙΚΟ ΚΕΝΤΡΟ ΕΦΟΔΙΑΣΜΟΥ  
ΜΟΝΑΔΩΝ ΣΤΡΑΤΟΥ

## Κατάσταση Διανομής Κερδών 2022

	<u>2022</u>	<u>2021</u>
<b>Καθαρά Αποτελέσματα περιόδου (κέρδη)</b>	<b>1.268.571,32</b>	<b>1.466.416,61</b>
Κέρδη προς Διάθεση	1.268.571,32	1.466.416,61
Η Διάθεση των κερδών γίνεται ως εξής:		
ΕΚΟΕΜΣ (93%)	1.179.771,33	1.363.767,45
ΓΕΣ/Δ3-ΒΑΜ-ΜΣ-ΜΔ-ΜΟΝΑΔΕΣ ΠΡ/ΤΩΝ ΚΥΜ (7%)*	88.799,99	102.649,16
<b>Σύνολο Διανεμηθέντων Κερδών</b>	<b>1.268.571,32</b>	<b>1.466.416,61</b>

### \*Παρατήρηση

Το 7% των κερδών του 2021 κατανεμήθηκε βάσει της Φ.959.6/11/992205/Σ.4009/04 Αυγ 17/ΥΠΠΕΘΑ /ΓΕΣ/ΔΟΙ/3α Δγης, ενώ από το 2022, το συγκεκριμένο ποσοστό θα διανέμεται μεταξύ των συγκεκριμένων φορέων κατόπιν απόφασης του ΓΕΣ (αναμένεται η απόφαση).

Για την έγκριση το ΔΣ/ΕΚΕΜΣ

-Ο-  
Πρόεδρος

  
Δημήτριος Μιτσουλιάκης  
Υποστράτηγος

-Τα-  
Μέλη

(Α)  
Γεώργιος Βλάχος  
Ταξίαρχος

  
Βασίλειος Τσανικίδης  
Συνταγματάρχης (Ο)

  
Παναγιώτης Τσιολούρος  
Συνταγματάρχης (ΥΠ)

Για τη σύνταξη τα Οικονομικά όργανα του ΕΚΕΜΣ

-Ο-  
Διευθυντής

  
Παναγιώτης Καρακάντης  
Συνταγματάρχης (ΕΜ)

-Ο-  
Προϊστάμενος Υπηρεσίας  
Οικονομικού

  
Αλεξάνδρος Τοπαλίδης  
Αντισυνταγματάρχης (Ο)

-Ο-  
Τμηματοάρχης Λογιστηρίου

  
Παντελής Καραγεώργιος  
Λοχαγός (Ο)

- Σημειώσεις για τις οικονομικές καταστάσεις

Σημειώσεις για τις οικονομικές καταστάσεις



**Ε.Κ.Ε.Μ.Σ.**  
ΕΙΔΙΚΟ ΚΕΝΤΡΟ ΕΦΟΔΙΑΣΜΟΥ  
ΜΟΝΑΔΩΝ ΣΤΡΑΤΟΥ

**ΠΡΟΣΑΡΤΗΜΑ**

**Σημειώσεις επί των χρηματοοικονομικών καταστάσεων**

**( Άρθρο 29 και 30 του Ν. 4308/2014 )**

**ΕΙΔΙΚΟ ΚΕΝΤΡΟ ΕΦΟΔΙΑΣΜΟΥ ΜΟΝΑΔΩΝ ΣΤΡΑΤΟΥ**

**ΠΕΡΙΟΔΟΣ ΔΙΑΧΕΙΡΙΣΗΣ : 1/1/2022 έως 31/12/2022**

**Μέγεθος οντότητας : « Μεσαία οντότητα »**

**Νόμισμα : Ευρώ.**

**Στρογγυλοποίηση ποσών στις Οικονομικές Καταστάσεις : Δεν έγινε.**

<b><u>A/A</u></b>	<b><u>Απαιτούμενη Γνωστοποίηση</u></b>	<b><u>Απάντηση</u></b>
<b><u>1</u></b>	<b><u>Σχετικό άρθρο του Νόμου : 29 παρ. 3</u></b>	
<b>α</b>	Επωνυμία της οντότητας.	<i>ΕΙΔΙΚΟ ΚΕΝΤΡΟ ΕΦΟΔΙΑΣΜΟΥ ΜΟΝΑΔΩΝ ΣΤΡΑΤΟΥ</i>
<b>β</b>	Νομικός τύπος της οντότητας.	<i>ΟΝΤΟΤΗΤΑ ΚΕΝΤΡΙΚΗΣ ΔΙΟΙΚΗΣΗΣ ΕΚΤΟΣ ΚΡΑΤΙΚΟΥ ΠΡΟΥΠΟΛΟΓΙΣΜΟΥ</i>
<b>γ</b>	Περίοδος αναφοράς.	<i>1/1/2022 ΕΩΣ 31/12/2022</i>
<b>δ</b>	Διεύθυνση της έδρας της οντότητας.	<i>ΣΤΡΑΤΟΠΕΔΟ ΣΑΚΕΤΤΑ Β', ΒΥΡΩΝΑΣ, Τ.Κ 16233</i>

ε	Κωδικός Δραστηριότητας	<p><u>84221100</u> ΥΠΗΡΕΣΙΕΣ ΣΤΡΑΤΙΩΤΙΚΗΣ ΑΜΥΝΑΣ</p> <p><u>47191007</u> ΛΙΑΝΙΚΟ ΕΜΠΟΡΙΟ ΔΙΑΦΟΡΩΝ ΠΡΟΪΟΝΤΩΝ ΑΠΟ ΚΑΤΑΣΤΗΜΑΤΑ STOCK</p> <p><u>47110000</u> ΛΙΑΝΙΚΟ ΕΜΠΟΡΙΟ ΣΕ ΜΗ ΕΞΕΙΔΙΚΕΥΜΕΝΑ ΚΑΤΑΣΤΗΜΑΤΑ ΠΟΥ ΠΩΛΟΥΝ ΚΥΡΙΩΣ ΤΡΟΦΙΜΑ, ΠΟΤΑ Η ΚΑΠΝΟ</p> <p><u>47190000</u> ΑΛΛΟ ΛΙΑΝΙΚΟ ΕΜΠΟΡΙΟ ΣΕ ΜΗ ΕΞΕΙΔΙΚΕΥΜΕΝΑ ΚΑΤΑΣΤΗΜΑΤΑ</p> <p><u>47308101</u> ΛΙΑΝΙΚΟ ΕΜΠΟΡΙΟ (ΠΡΑΤΗΡΙΟ) ΒΕΝΖΙΝΗΣ ΚΑΙ ΠΕΤΡΕΛΑΙΟΥ ΚΙΝΗΣΗΣ</p> <p><u>70221700</u> ΥΠΗΡΕΣΙΕΣ ΔΙΑΧΕΙΡΙΣΗΣ ΕΠΙΧΕΙΡΗΜΑΤΙΚΩΝ ΔΙΑΔΙΚΑΣΙΩΝ</p>
στ	Η οντότητα λειτουργεί με την παραδοχή της συνεχιζόμενης δραστηριότητας, ή όχι ;	ΝΑΙ
ζ	Η οντότητα είναι υπό εκκαθάριση ;	ΌΧΙ
η	Κατηγορία της οντότητας	Μεσαία Οντότητα
θ	Δήλωση ότι οι χρηματοοικονομικές καταστάσεις έχουν καταρτιστεί σε πλήρη συμφωνία με το νόμο.	<p>Η Διοίκηση της Οντότητας δηλώνει ότι :</p> <p>« Οι χρηματοοικονομικές καταστάσεις έχουν καταρτιστεί σε πλήρη συμφωνία με τον νόμο 4308/2014 » .</p>

<u>2</u>	<u>Σχετικό άρθρο του Νόμου : 29 παρ. 4</u>	
	<p>Υπάρχουν παράγοντες που θέτουν σε κίνδυνο την προοπτική της οντότητας ως συνεχιζόμενη δραστηριότητα. Γνωστοποιείται η φύση αυτών των παραγόντων, καθώς και τα μέτρα που έχουν ληφθεί για την αντιμετώπισή τους.</p>	<p><i>Δεν εντοπίστηκαν παράγοντες που θέτουν σε κίνδυνο την προοπτική της ως συνεχιζόμενη δραστηριότητα.</i></p>
<u>3</u>	<u>Σχετικό άρθρο του Νόμου : 29 παρ. 5</u>	
	<p>Συνοπτική αναφορά των λογιστικών πολιτικών που ακολουθεί η οντότητα για τα επιμέρους στοιχεία των χρηματοοικονομικών της καταστάσεων. Σε περίπτωση αλλαγών λογιστικών πολιτικών, αλλαγών λογιστικών εκτιμήσεων ή διόρθωσης λαθών, γίνεται αναφορά στο γεγονός, στους λόγους που οδήγησαν στην αλλαγή ή τη διόρθωση, και γνωστοποιούνται επαρκώς οι σχετικές επιπτώσεις στα κονδύλια των χρηματοοικονομικών καταστάσεων.</p>	<p><i>α) Έγινε αλλαγή στις «λογιστικές πολιτικές»</i></p> <p><i>β) Έγινε «Διόρθωση λάθους»</i></p> <p><i>Οι Λογιστικές Πολιτικές, οι Λογιστικές Εκτιμήσεις και οι τυχόν διορθώσεις λαθών αναλύονται στο « Παράρτημα Νο 1.»</i></p>

4	<b>Σχετικό άρθρο του Νόμου : 29 παρ. 6</b>	
	<p>Παρεκκλίσεις από την εφαρμογή μιας διάταξης του παρόντος νόμου για να εκπληρώσει την υποχρέωση της παραγράφου 2 του άρθρου 16 περί εύλογης παρουσίασης, η παρέκκλιση αυτή γνωστοποιείται και δικαιολογείται επαρκώς. Οι επιπτώσεις της παρέκκλισης στα περιουσιακά στοιχεία, στις υποχρεώσεις, στην καθαρή θέση και στα αποτελέσματα, παρατίθενται πλήρως στο προσάρτημα.</p>	<p>Δεν έγινε παρέκκλιση.</p>
5	<b>Σχετικό άρθρο του Νόμου : 29 παρ. 7</b>	
	<p>Όταν ένα περιουσιακό στοιχείο ή μία υποχρέωση σχετίζεται με περισσότερα από ένα κονδύλια του ισολογισμού, γνωστοποιείται η σχέση του στοιχείου αυτού με τα σχετιζόμενα κονδύλια των χρηματοοικονομικών καταστάσεων.</p>	<p>1) Η αναπόσβεστη αξία του κτιρίου Λόχου Διοικήσεως παρακολουθείται στον λογαριασμό «Διαφορές Αναπροσαρμογής Κτιριακών Εγκαταστάσεων»</p> <p>2) Βραχυπρόθεσμες υποχρεώσεις αξίας 59.387,86€ αντιστοιχούν σε ισόποσες απαιτήσεις του Ενεργητικού κι αφορούν ελλείμματα Διαχειρίσεων των ΚΨΜ πριν αυτά γίνουν παραρτήματα του Στρατιωτικού Πρατηρίου Θεσσαλονίκης (ΣΠΘ) και κατ' επέκταση, μέσω της διάλυσης του ΣΠΘ, του ΕΚΕΜΣ. Ο λογιστικός χειρισμός αυτός είχε ακολουθηθεί αρχικώς από το ΣΠΘ που αποτύπωνε τα αντίστοιχα μεγέθη τόσο σε προκαταβολές, όσο και σε αποθέσεις και συνεχίστηκε από το ΕΚΕΜΣ. Για τις απαιτήσεις αυτές έχει γίνει βεβαίωση στη ΔΟΥ και κάθε είσπραξη θα καταχωρείται σαν έκτακτο έσοδο του ΕΚΕΜΣ.</p> <p>3) Η μακροχρόνια απαίτηση αξίας 1.697.615,79 € προέρχεται από τα διατεθέντα (και μη επιστραφέντα) ποσά προς το ΤΕΘΑ, ως την 31/12/22, βάσει της της υπ' αριθμ. Φ.820/48/1408770/Σ.4176/21 Σεπ 18 Υπουργικής Απόφασης για δέσμευση ποσού 3.500.000 €, από το Κεφάλαιο του ΕΚΕΜΣ για να περιέλθει στο ΤΕΘΑ, για ανέγερση ακινήτων στις περιοχές Καλύμνου και Χαϊδαρίου, με τον όρο της αναπλήρωσης μέσω της δαπάνης θέρμανσης και ποσοστού του βασικού μισθώματος αυτών.</p>

	<b><u>Σχετικό άρθρο του Νόμου : 29 παρ. 8</u></b>	
	Πίνακα Μεταβολών των ενσώματων και άυλων πάγιων περιουσιακών στοιχείων:	<i>Βλέπε συνημμένο «Παράρτημα Νο 2»</i>
<b><u>7</u></b>	<b><u>Σχετικό άρθρο του Νόμου : 29 παρ. 9</u></b>	
	Η φύση σημαντικών γεγονότων που προκύπτουν μετά το τέλος της περιόδου τα οποία δεν αντικατοπτρίζονται στην κατάσταση αποτελεσμάτων ή στον ισολογισμό της κλειόμενης περιόδου, και τις χρηματοοικονομικές επιπτώσεις τους.	<i>Δεν συνέτρεξε τέτοια περίπτωση</i>
<b><u>8</u></b>	<b><u>Σχετικό άρθρο του Νόμου : 29 παρ. 10</u></b>	
	Πληροφορίες για την περίπτωση επιμέτρησης στην εύλογη αξία, σύμφωνα με το άρθρο 24.	<i>Δεν εφαρμόστηκε το άρθρο 24.</i>
<b><u>9</u></b>	<b><u>Σχετικό άρθρο του Νόμου : 29 παρ.11</u></b>	
	Σε περίπτωση επιμέτρησης χρηματοπιστωτικών μέσων στην τιμή κτήσης	<i>Δεν συντρέχει τέτοια περίπτωση</i>



<b>10</b>	<b>Σχετικό άρθρο του Νόμου : 29 παρ.12</b>	
	<p>Για την καθαρή θέση της οντότητας:</p> <p>α) Το κεφάλαιο που έχει εγκριθεί αλλά δεν έχει καταβληθεί.</p> <p>β) Ο αριθμός και η ονομαστική αξία των τίτλων καθαρής θέσης ή, όταν δεν υπάρχει ονομαστική, η λογιστική αξία κάθε κατηγορίας τίτλων</p> <p>γ) Ο αριθμός και η ονομαστική αξία ή, όταν δεν υπάρχει ονομαστική αξία, η λογιστική αξία των τίτλων που αντυπροσωπεύουν το κεφάλαιο και εκδόθηκαν μέσα στη περίοδο, εντός των ορίων του εγκεκριμένου κεφαλαίου.</p> <p>δ) Η ύπαρξη πιστοποιητικών συμμετοχής, μετατρέψιμων τίτλων, δικαιωμάτων αγοράς τίτλων, δικαιωμάτων προαίρεσης ή παρόμοιων τίτλων ή δικαιωμάτων, με μνεία του αριθμού τους, της αξίας τους και των δικαιωμάτων που παρέχουν.</p> <p>ε) Ανάλυση κάθε αποθεματικού με σύντομη περιγραφή του σκοπού του και της κίνησης που παρουσίασε στην περίοδο, εφόσον η εν λόγω κίνηση δεν παρέχεται αναλυτικά στον Πίνακα Μεταβολών Καθαρής Θέσης.</p> <p>στ) Ο αριθμός και η ονομαστική αξία των κατεχόμενων ιδίων τίτλων καθαρής θέσης ή, όταν δεν υπάρχει ονομαστική, η λογιστική αξία κάθε κατηγορίας τίτλων.</p>	<p><i>Δεν υπάρχει μετοχικό κεφάλαιο.</i></p> <p><i>Αρχικό καταβεβλημένο κεφάλαιο: 165.767,91€</i></p> <p><i>Κεφάλαιο από τις μέχρι 31/12/22 κεφαλαιοποιήσεις 6.052.224,43 €,</i></p> <p><i>Κεφάλαιο ΚΨΜ ΕΚΕΜΣ 4.213,62 €</i></p> <p><i>Κεφάλαιο Παρατημάτων ΚΨΜ 147.677,47 € (Αφορά το κεφάλαιο των πρώην Παρατημάτων ΚΨΜ του ΣΠΘ, τα οποία μετά την διάλυση του τελευταίου και την έναρξη λειτουργίας του ως υποκαταστήματος του ΕΚΕΜΣ, έγιναν παρατήματα αυτού)</i></p> <p><i>Συνολικό κεφάλαιο 6.369.883,53 €</i></p> <p><i>Η κεφαλαιοποίηση 5% καταργήθηκε με την Φ.959.6/11/992205/Σ.4009/04 Αυγ 17/ΥΠΕΘΑ/ ΓΕΣ/ΔΟΙ/3α Δηγ.</i></p>

<b><u>11</u></b>	<b><u>Σχετικό άρθρο του Νόμου : 29 παρ. 13</u></b>	
	<p>Το συνολικό χρέος της οντότητας που καλύπτεται με εξασφαλίσεις που παρέχονται από την οντότητα, με ένδειξη της φύσης και της μορφής της εξασφάλισης.</p>	<p><i>Δεν συντρέχει τέτοια περίπτωση</i></p>
<b><u>12</u></b>	<b><u>Σχετικό άρθρο του Νόμου : 29 παρ. 14</u></b>	
	<p>Τα ποσά των υποχρεώσεων της οντότητας που καθίστανται απαιτητά μετά από πέντε (5) έτη από την ημερομηνία του ισολογισμού.</p>	<p><i>Υφίσταται μακροχρόνια υποχρέωση αξίας 283.735,26 €, η οποία προέρχεται από την φύλαξη του Κεφαλαίου του πρώην ΣΠΘ, βάσει του Φ.959.6/13/1231268/Σ.3290/12 Ιουλ 22/ΓΕΣ/ΔΟΙ/ΤΜ. 3, χωρίς να είναι ακριβές το χρονικό διάστημα φύλαξης.</i></p>
<b><u>13</u></b>	<b><u>Σχετικό άρθρο του Νόμου : 29 παρ. 15</u></b>	
	<p>Η φύση και ο επιχειρηματικός στόχος των διακανονισμών της οντότητας που δεν περιλαμβάνονται στον ισολογισμό, καθώς και οι χρηματοοικονομικές επιπτώσεις των διακανονισμών αυτών επί της οντότητας, εφόσον οι κίνδυνοι ή τα οφέλη των διακανονισμών αυτών είναι σημαντικά και εφόσον η δημοσιοποίηση των κινδύνων ή οφελών απαιτείται για τους σκοπούς της εκτίμησης της χρηματοοικονομικής θέσης της οντότητας.</p>	<p><i>Δεν συντρέχει τέτοια περίπτωση</i></p>

14	<b>Σχετικό άρθρο του Νόμου : 29 παρ. 16</b>	
	<p>Το συνολικό ποσό των χρηματοοικονομικών δεσμεύσεων, εγγυήσεων ή ενδεχόμενων επιβαρύνσεων (ενδεχόμενες υποχρεώσεις) που δεν εμφανίζονται στον ισολογισμό, με ένδειξη της φύσης και της μορφής των σχετικών εξασφαλίσεων που έχουν παρασχεθεί. Κάθε δέσμευση που αφορά παροχές σε εργαζόμενους μετά την έξοδο από τη υπηρεσία ή οντότητες ομίλου ή συγγενείς οντότητες, γνωστοποιείται ξεχωριστά</p>	<p><b>α) <u>Εγγυητικές Επιστολές</u></b> Δεν συντρέχει τέτοια περίπτωση</p> <p><b>β) <u>Υπόλοιπο αξίας συμβάσεων leasing ( που είχαν υπογραφεί πριν την 31/12/21 και δεν εμφανίζονται στον Ισολογισμό )</u></b> Δεν συντρέχει τέτοια περίπτωση</p> <p><b>γ) <u>Ανέλεγκτες φορολογικά χρήσεις και ενδεχόμενες υποχρεώσεις.</u></b> Δεν συντρέχει τέτοια περίπτωση</p> <p><b>δ) <u>Δεσμεύσεις για παροχές σε εργαζόμενους μετά την έξοδο.</u></b> Δεν συντρέχει τέτοια περίπτωση</p> <p><b>ε) <u>Επίδικες υποθέσεις με σχηματισμό ανάλογων προβλέψεων επισφάλειας.</u></b></p> <p>Επίδικες απαιτ. (Σκορδίτης) 452.671,03 € Επίδικες απαιτ (Γκούνας Αρ.) 26.308,48 € Επίδικες απαιτ (Χάλαρης Γ) 327.494,48 € Επισφαλείς απαιτ (Μπουνάκος Β. Ιωάννης) 5.769,35</p> <p><b>ΣΥΝΟΛΟ 812.243,34 €</b></p>

<b><u>15</u></b>	<b><u>Σχετικό άρθρο του Νόμου : 29 παρ. 17</u></b>	
	<p>Το ποσό και τη φύση των επιμέρους στοιχείων των εσόδων ή των εξόδων που είναι ιδιαίτερου ύψους ή ιδιαίτερης συχνότητας ή σημασίας. Ιδιαίτερα, στην περίπτωση που από τον παρόντα νόμο προβλέπεται συμψηφισμός εσόδων και εξόδων γνωστοποιούνται τα σχετικά κονδύλια και οι αξίες αυτών προ του συμψηφισμού.</p>	<p>Υπάρχουν σημαντικά κονδύλια εσόδων και εξόδων στην περίοδο που επηρεάζουν τα αποτελέσματα και είναι τα εξής :</p> <p><b>Έκτακτα κονδύλια ζημιών:</b>  Ζημίες από ανεπίδεκτες εισπράξεως απαιτήσεις  51.028,22 €  (Τρίτη εφαρμογή της απόφασης του ΔΣ επί του Εν. Σημ. 09/20/ΕΚΕΜΣ/ΥΟ για την τμηματική σε 5 Οικ. Χρήσεις επιβάρυνση της διαγραφής των απαιτήσεων:  1. Ελλείμματα Απογραφής 2008: 247.368,05 €  2. Διαφορά Εμπορικού-ΓΛ (Πελ-Προμ) πριν το 2009: 7.773,03 €, βάσει του 932/2020 βουλεύματος και σύμφωνα με την αρχή της εύλογης παρουσίασης των οικονομικών αποτελεσμάτων.</p>
<b><u>16</u></b>	<b><u>Σχετικό άρθρο του Νόμου : 29 παρ. 18</u></b>	
	<p>Το ποσό τόκων της περιόδου με το οποίο αυξήθηκε το κόστος απόκτησης αγαθών και υπηρεσιών, σύμφωνα με το άρθρο 20.</p>	<p>Δεν συντρέχει τέτοια περίπτωση</p>

<b><u>17</u></b>	<b><u>Σχετικό άρθρο του Νόμου : 29 παρ. 19</u></b>	
	<p>Η προτεινόμενη ή, κατά περίπτωση, οριστική διάθεση των κερδών</p>	<p>93% υπέρ ΕΚΟΕΜΣ</p> <p>7% υπέρ:</p> <ol style="list-style-type: none"> <li>1. ΓΕΣ/Δ3 (ΔΕΝΔΗΣ)</li> <li>2. Λογαριασμού ΒΑΜ</li> <li>3. ΣΧΗΜ των οποίων οι Μονάδες εξυπηρετούνται από το ΕΚΕΜΣ</li> <li>4. Παραρτημάτων ΚΨΜ ΕΚΕΜΣ</li> </ol> <p>σε εκτέλεση της Φ.820/1/1244328/Σ.112/9 Ιαν 23/ΥΠΕΘΑ/ΓΕΣ/ΔΟΙ/3α Υπουργικής Απόφασης</p>
<b><u>18</u></b>	<b><u>Σχετικό άρθρο του Νόμου : 29 παρ. 20</u></b>	
	<p>Το ποσό μερισμάτων που καταβλήθηκε στην περίοδο.</p>	<p>Δεν καταβλήθηκαν</p>
<b><u>19</u></b>	<b><u>Σχετικό άρθρο του Νόμου : 29 παρ. 21</u></b>	
	<p>Ο λογιστικός χειρισμός των ζημιών της περιόδου, όταν συντρέχει περίπτωση</p>	<p>Δεν συντρέχει τέτοια περίπτωση</p>
<b><u>20</u></b>	<b><u>Σχετικό άρθρο του Νόμου : 29 παρ. 22</u></b>	
	<p>Σε περίπτωση αναγνώρισης αναβαλλόμενων φόρων, το υπόλοιπο ισολογισμού στην αρχή και στο τέλος της περιόδου, καθώς και ανάλυση της κίνησής του κατά τη διάρκεια της περιόδου, με αναφορά των ποσών που επηρεάζουν τα αποτελέσματα της περιόδου και την καθαρή θέση.</p>	<p>Δεν συντρέχει τέτοια περίπτωση</p>

<b>21</b>	<b>Σχετικό άρθρο του Νόμου : 29 παρ. 23</b>	
	<p>α) Ο μέσος όρος των απασχολούμενων από την οντότητα κατά τη διάρκεια περιόδου.</p> <p>β) Ανάλυση του μέσου όρου των απασχολούμενων ανά κατηγορία.</p> <p>γ) Αν δεν αναφέρονται χωριστά στην Κατάσταση Αποτελεσμάτων οι δαπάνες για παροχές σε εργαζόμενους της περιόδου, γνωστοποιούνται αναλυτικά τα συνολικά ποσά των εξής κατηγοριών αυτών των δαπανών:</p> <p>γ1) Μισθοί και ημερομίσθια.</p> <p>γ2) Κοινωνικές επιβαρύνσεις.</p> <p>γ3) Παροχές μετά την έξοδο από την υπηρεσία.</p>	<p>Οι απασχολούμενοι του ΕΚΕΜΣ αποτελούνται από στελέχη και κληρωτούς οπλίτες , ο αριθμός των οποίων διαφέρει κατά περίοδο και η δαπάνη μισθοδοσίας τους βαρύνει τον Προϋπολογισμό του ΥΠΕΘΑ κι όχι το ΕΚΕΜΣ.</p>
<b>22</b>	<b>Σχετικό άρθρο του Νόμου : 29 παρ. 24</b>	
	<p>Το καθαρό ύψος του κύκλου εργασιών με ανάλυση κατά κατηγορίες δραστηριότητας και κατά γεωγραφικές αγορές, εφόσον οι κατηγορίες και οι αγορές αυτές διαφέρουν ουσιωδώς μεταξύ τους από άποψη οργάνωσης των πωλήσεων και παροχής των υπηρεσιών.</p> <p><b>Σημείωση:</b> Οι πληροφορίες της παραγράφου 24 του άρθρου 29 δεν απαιτούνται για τις μεσαίες οντότητες</p>	<p>Καθαρός Κύκλος Εργασιών (πωλήσεις) : 27.072.297,85 € εκ του οποίου τα σημαντικότερα μεγέθη είναι:</p> <p>1. Λιανικές Πωλήσεις: 7.469.179,69 €</p> <p>2. Χονδρικές Πωλήσεις: 19.366.098,63€ εκ των οποίων:</p> <p>α) Υπηρεσίες Προβολών, Τζιρου, νέων Κωδικών: 126.230,51 €</p> <p>β) Πωλήσεις διενεργούμενες στις εγκαταστάσεις του ΕΚΕΜΣ: 2.310.904,15 €</p> <p>γ) Πωλήσεις μέσω τριγωνικών συναλλαγών: 16.928.963,97 €</p> <p>3. Έσοδα από προμήθειες για πωλήσεις για λογαριασμό τρίτων: 122.046,07 €</p>

<b><u>23</u></b>	<b><u>Σχετικό άρθρο του Νόμου : 29 παρ. 25</u></b>	
	<p>Τα ποσά προκαταβολών και πιστώσεων που χορηγήθηκαν στα μέλη διοικητικών, διαχειριστικών και εποπτικών συμβουλίων, με μνεία του επιτοκίου, των όρων χορήγησης και των ποσών που επιστράφηκαν, διαγράφηκαν ή δεν εισπράχθηκαν λόγω αποποίησης, καθώς και τις δεσμεύσεις που αναλήφθηκαν για λογαριασμό τους, με οποιαδήποτε εγγύηση. Τα στοιχεία αυτά γνωστοποιούνται αθροιστικά για κάθε κατηγορία των προσώπων αυτών.</p>	<p><b><u>Προκαταβολές και Πιστώσεις :</u></b></p> <p>Ποσό Πάγιων Προκ. Διαχειριστών και Προσωρινών Δανείων Διαχειριστών Παρατημάτων ΚΨΜ:</p> <p>α) Αρχικώς χορηγηθέν: 13.700 €  β) Χορηγηθέν στην χρήση: 62.700€  γ) Επιστροφές: 0 €</p> <p>Ανοικτές Προκαταβολές στο τέλος της χρήσης: 76.400 €</p> <p>(Χρησιμοποιούνται για την εύρυθμη λειτουργία των ταμείων και των Διαχειρίσεων ΚΨΜ των Παραρτημάτων, αναλόγως)</p>
<b><u>24</u></b>	<b><u>Σχετικό άρθρο του Νόμου : 29 παρ. 26</u></b>	
	<p>Η επωνυμία, η έδρα και η νομική μορφή κάθε άλλης οντότητας, στην οποία η οντότητα είναι απεριόριστα ευθυνόμενος εταίρος.</p>	<p>Δεν συντρέχει τέτοια περίπτωση</p>
<b><u>25</u></b>	<b><u>Σχετικό άρθρο του Νόμου : 29 παρ. 27</u></b>	
	<p>Η επωνυμία και η έδρα της οντότητας η οποία καταρτίζει ενοποιημένες χρηματοοικονομικές καταστάσεις του τελικού συνόλου επιχειρήσεων, μέρος του οποίου αποτελεί η οντότητα ως θυγατρική, εάν συντρέχει περίπτωση.</p>	<p>Δεν συντρέχει τέτοια περίπτωση</p>

<b><u>26</u></b>	<b><u>Σχετικό άρθρο του Νόμου : 29 παρ. 28</u></b>	
	Η επωνυμία και η έδρα της οντότητας η οποία καταρτίζει ενοποιημένες χρηματοοικονομικές καταστάσεις μερικού συνόλου επιχειρήσεων, μέρος του οποίου αποτελεί η οντότητα ως θυγατρική, και η οποία περιλαμβάνεται επίσης στο σύνολο των επιχειρήσεων του στοιχείου της παραγράφου 27.	<i>Δεν συντρέχει τέτοια περίπτωση</i>
<b><u>27</u></b>	<b><u>Σχετικό άρθρο του Νόμου : 29 παρ. 29</u></b>	
	Ο τόπος στον οποίο κάθε ενδιαφερόμενος μπορεί να προμηθευτεί τις ενοποιημένες χρηματοοικονομικές καταστάσεις, που αναφέρονται στις παραγράφους 27 και 28, στην περίπτωση που είναι διαθέσιμες. Εάν δεν είναι διαθέσιμες οι καταστάσεις αυτές, γίνεται αναφορά του σχετικού γεγονότος.	<i>Δεν συντρέχει τέτοια περίπτωση</i>
<b><u>28</u></b>	<b><u>Σχετικό άρθρο του Νόμου : 29 παρ. 30</u></b>	
	Τα ποσά που δόθηκαν στην περίοδο για αμοιβές σε μέλη διοικητικών, διαχειριστικών και εποπτικών συμβουλίων στα πλαίσια των καθηκόντων τους, καθώς και τις δεσμεύσεις που προέκυψαν ή αναλήφθηκαν για παροχές μετά την έξοδο από την υπηρεσία σε αποχωρήσαντα μέλη των εν λόγω συμβουλίων, συνολικά κατά κατηγορία συμβουλίου.	<i>Δεν συντρέχει τέτοια περίπτωση</i>



<b><u>29</u></b>	<b><u>Σχετικό άρθρο του Νόμου : 29 παρ. 31</u></b>	
	<p>Οι συναλλαγές που πραγματοποιεί η οντότητα με τα συνδεδεμένα μέρη, περιλαμβανομένου και του ποσού αυτών των συναλλαγών, τη φύση της σχέσης του συνδεδεμένου μέρους, καθώς και άλλα πληροφοριακά στοιχεία για τις συναλλαγές, τα οποία είναι απαραίτητα για την κατανόηση της χρηματοοικονομικής θέσης της οντότητας. Ανάλογες πληροφορίες παρέχονται και για τα υπόλοιπα των σχετικών απαιτήσεων και υποχρεώσεων κατά την ημερομηνία του ισολογισμού. Οι πληροφορίες για τις επιμέρους συναλλαγές και τα υπόλοιπα μπορούν να συναθροίζονται ανάλογα με τη φύση τους, εκτός εάν απαιτούνται χωριστά πληροφοριακά στοιχεία για την κατανόηση των επιπτώσεων των συναλλαγών του συνδεδεμένου μέρους στην χρηματοοικονομική θέση της οντότητας.</p>	<p><i>Δεν συντρέχει τέτοια περίπτωση</i></p>
<b><u>30</u></b>	<b><u>Σχετικό άρθρο του Νόμου : 29 παρ. 32</u></b>	
	<p>Οι συνολικές αμοιβές που χρεώθηκαν κατά την περίοδο από τον νόμιμο ελεγκτή ή το ελεγκτικό γραφείο της οντότητας, για τον έλεγχο των ετήσιων χρηματοοικονομικών καταστάσεων, για άλλες υπηρεσίες διασφάλισης, για συμβουλευτικές φορολογικές υπηρεσίες, και για λουτές μη ελεγκτικές υπηρεσίες, διακεκριμένα κατά κατηγορία.</p> <p>Σημείωση: Οι πληροφορίες της παραγράφου 32 του άρθρου 29 δεν απαιτούνται για τις μεσαίες οντότητες.</p>	<p><i>Δεν συντρέχει τέτοια περίπτωση</i></p>

<b>31</b>	<b>Σχετικό άρθρο του Νόμου : 29 παρ. 33</b>	
	<p>Η λογιστική αξία των περιουσιακών στοιχείων και των συνδεόμενων με αυτά υποχρεώσεων, τα οποία η διοίκηση της οντότητας έχει ήδη λάβει απόφαση να διαθέσει στο προσεχές διάστημα, και οπωσδήποτε στους επόμενους 12 μήνες, εφόσον είναι σημαντικά.</p> <p><b>Σημείωση:</b></p> <p>Οι πληροφορίες της παραγράφου 33 του άρθρου 29 δεν απαιτούνται για τις μεσαίες οντότητες</p>	<p><i>Δεν συντρέχει τέτοια περίπτωση</i></p>

**Βύρωνας, 30 Ιουνίου 2023**

Για την έγκριση το ΔΣ/ΕΚΕΜΣ			Για τη σύνταξη τα Οικονομικά όργανα του ΕΚΕΜΣ		
-Ο- Πρόεδρος	-Τα- Μέλη	-Ο- Δευθύντης	-Ο- Προϊστάμενος Υπηρεσίας Οικονομικού	-Ο- Τμηματάρχης Λογιστηρίου	
					
Δημήτριος Ιλιακούλης Υποστράτηγος	Γεώργιος Βλάχος Ταξίαρχος	Παναγιώτης Κορκογιάννης Συνταγματάρχης (ΥΠ)	Αλεξιάδης Τσιπαλιδής Αντιπυροσφαιριστής (Ο)	Παντελής Καραγιώργος Λοχαγός (Ο)	

## **ΠΡΟΣΑΡΤΗΜΑ / Παράρτημα Νο 1**

**της επιχείρησης : ΕΙΔΙΚΟ ΚΕΝΤΡΟ ΕΦΟΔΙΑΣΜΟΥ ΜΟΝΑΔΩΝ ΣΤΡΑΤΟΥ**

**«Λογιστικές Πολιτικές » που ακολουθούνται - Αλλαγές στις «Λογιστικές Πολιτικές» & «Διορθώσεις λαθών».**

**( άρθρο 29, παρ. 5 )**

### **α) «Λογιστικές Πολιτικές »**

Η επιχείρηση ακολουθεί το «Ιστορικό Κόστος» και ειδικότερα τις παρακάτω λογιστικές πολιτικές.

#### **ΕΝΕΡΓΗΤΙΚΟ και ΠΑΘΗΤΙΚΟ**

- **Ιδιοχρησιμοποιούμενα ακίνητα & Οι επενδύσεις σε ακίνητα :** Αρχική καταχώρηση : Κόστος κτήσεως, συν κάθε δαπάνη που απαιτείται για να έλθει το πάγιο στην παρούσα κατάσταση ή θέση ή επιδιωκόμενη χρήση. Επιμέτρηση στο τέλος της χρήσης : Κόστος κτήσης μείον αποσβέσεις, μείον «ζημίες απομείωσης» [ όταν κρίνεται ότι είναι μόνιμου χαρακτήρα].
- **Λοιπά ενσώματα πάγια :** Αρχική καταχώρηση : Κόστος κτήσεως, συν κάθε δαπάνη που απαιτείται για να έλθει το πάγιο στην παρούσα κατάσταση ή θέση ή επιδιωκόμενη χρήση. Επιμέτρηση στο τέλος της χρήσης : Κόστος κτήσης μείον αποσβέσεις, μείον «ζημίες απομείωσης» [ όταν κρίνεται ότι είναι μόνιμου χαρακτήρα].
- **Άυλα πάγια περιουσιακά στοιχεία :** Αρχική καταχώρηση : Κόστος κτήσης. Επιμέτρηση στο τέλος της χρήσης : (1) Άυλα στοιχεία με περιορισμένη ωφέλιμη οικονομική ζωή : Κόστος κτήσης μείον αποσβέσεις και μείον ζημίες απομείωσης [όταν κρίνεται ότι είναι μόνιμου χαρακτήρα], (2) Τα άυλα στοιχεία με απεριόριστη ωφέλιμη οικονομική ζωή, ή με ωφέλιμη οικονομική ζωή που δεν μπορεί να προσδιοριστεί αξιόπιστα: Κόστος κτήσης μείον αποσβέσεις και μείον ζημίες απομείωσης [ όταν κρίνεται ότι είναι μόνιμου χαρακτήρα].

• Συντελεστές απόσβεσης, ενσώματων και άυλων παγίων:

<u>α/α</u>	<u>Περιγραφή</u>	<u>Συντελεστής απόσβεσης</u>
1	Κτίρια, κατασκευές, εγκαταστάσεις, βιομηχανικές και ειδικές εγκαταστάσεις, μη κτιριακές εγκαταστάσεις, αποθήκες και σταθμοί.	4%
2	Μηχανήματα, εξοπλισμός εκτός Η/Υ και λογισμικού	10%
3	Μεταφορικά μέσα επιβατικά	10%
4	Μεταφορικά μέσα φορτηγά	12%
5	Εξοπλισμός Η/Υ, κύριος και περιφερειακός και λογισμικό	20%
6	Έπιπλα και σκέυη	10%
7	Λοιπά πάγια στοιχεία της επιχείρησης	10%
8	Άυλα στοιχεία και δικαιώματα και έξοδα πολυετούς απόσβεσης	10% ( ή * )
	* Στον συμβατικά καθοριζόμενο χρόνο χρήσης ή με βάση την εκτιμώμενη ωφέλιμη οικονομική ζωή τους.	

• Επενδύσεις σε θυγατρικές, συγγενείς και κοινοπραξίες και λοιποί συμμετοχικοί τίτλοι :  
Αρχική καταχώρηση : Κόστος κτήσης. Επιμέτρηση στο τέλος της χρήσης : Κόστος κτήσης, μείον ζημιές απομείωσης (υποτίμησης ) [ όταν υπάρχουν ενδείξεις ή γεγονότα που υποδεικνύουν ότι η λογιστική αξία τους ενδέχεται να μην είναι ανακτήσιμη ]. (Δεν υπάρχουν)

• Λοιπά πάγια χρηματοοικονομικά περιουσιακά στοιχεία : Επιμέτρηση στο τέλος της χρήσης : Κόστος κτήσης, μείον ζημιές απομείωσης [ όταν κρίνεται ότι είναι μόνιμου χαρακτήρα].

• Αποθέματα (έτοιμα και ημιτελή, εμπορεύματα, πρώτες ύλες και υλικά, βιολογικά αποθέματα) : Επιμέτρηση στο τέλος της χρήσης : Στην χαμηλότερη αξία, μεταξύ αξίας κτήσεως και καθαρής ρευστοποιήσιμης αξίας. Η αξία κτήσης προσδιορίζεται με την μέθοδο του μέσου σταθμικού όρου. Η ζημία που προκύπτει από την επιμέτρηση των αποθεμάτων στην καθαρή ρευστοποιήσιμη αξία [ όταν αυτή είναι μικρότερη του κόστους κτήσης ], επιβαρύνει το κόστος πωλήσεων στην Κατάσταση Αποτελεσμάτων. Σε περίπτωση ιδιαίτερα αυξημένων ζημιών

απομείωσης αποθεμάτων, τα σχετικά ποσά εμφανίζονται στο κονδύλι «Απομειώσεις περιουσιακών στοιχείων» στην Κατάσταση Αποτελεσμάτων με σκοπό την εύλογη παρουσίαση.

- **Εμπορικές και λοιπές απαιτήσεις και οι απαιτήσεις :** Επιμέτρηση στο τέλος της χρήσης : Κόστος κτήσης μείον τις εκτιμώμενες ζημίες απομείωσης ( Επισφαλείς απαιτήσεις ) .
- **Προκαταβολές & Λοιπά μη χρηματοοικονομικά περιουσιακά στοιχεία :** Αρχική καταχώρηση : Κόστος κτήσης (καταβαλλόμενα ποσά). Επιμέτρηση στο τέλος της χρήσης : Οι προκαταβολές δαπανών επιμετρούνται στο αρχικό κόστος κτήσεως, μείον τα χρησιμοποιηθέντα ποσά βάσει της αρχής του δουλευμένου και τυχόν ζημίες απομείωσης. Η απομείωση των προκαταβολών δαπανών αναφέρεται στην περίπτωση στην οποία ο λήπτης του σχετικού ποσού δεν είναι σε θέση ούτε να εκπληρώσει την δέσμευση που ανέλαβε ούτε να επιστρέψει το υπόλοιπο του ποσού.
- **Προβλέψεις :** Αρχική καταχώρηση : Στο ονομαστικό ποσό που αναμένεται να απαιτηθεί για το διακανονισμό τους, Επιμέτρηση στο τέλος της χρήσης : Στο ονομαστικό ποσό που αναμένεται να απαιτηθεί για το διακανονισμό τους.
- **Χρηματοοικονομικές υποχρεώσεις :** Αρχική καταχώρηση: Στα ονομαστικά τους ποσά
- **Κρατικές επιχορηγήσεις που αφορούν περιουσιακά :** Δεν υπάρχουν.
- **Μη χρηματοοικονομικές υποχρεώσεις** αναγνωρίζονται αρχικά και επιμετρώνται μεταγενέστερα στο ονομαστικό ποσό που αναμένεται να απαιτηθεί για το διακανονισμό τους.
- **Τρέχων φόρος εισοδήματος :**  
Οι διαφορές του φορολογικού ελέγχου, καταχωρίζονται στην κατάσταση αποτελεσμάτων της χρήσεως, κατά την περίοδο την οποία βεβαιώνονται από τις φορολογικές αρχές και γίνονται αποδεκτές από την Επιχείρηση. (Δεν υπάρχει)
- **Αναβαλλόμενοι φόροι :** Προκύπτουν όταν υπάρχουν προσωρινές (αναστρέψιμες) διαφορές μεταξύ λογιστικής αξίας και φορολογικής βάσεως στοιχείων του ισολογισμού. Η εταιρεία δεν έχει

επιλέξει την καταχώριση αναβαλλόμενων φόρων. (Δεν υπάρχει)

### **ΕΣΟΔΑ ΚΑΙ ΕΞΟΔΑ**

Τα έσοδα και τα έξοδα αναγνωρίζονται όταν αυτά καθίστανται δουλευμένα.

Ειδικότερα :

- Τα έσοδα από πωλήσεις αγαθών αναγνωρίζονται όταν: (α) μεταβιβάζονται στον αγοραστή οι ουσιαστικοί κίνδυνοι και τα οφέλη που συνδέονται με την κυριότητά τους, (β) τα αγαθά γίνονται αποδεκτά από τον αγοραστή και (γ) τα οικονομικά οφέλη από τη συναλλαγή μπορούν να επιμετρηθούν αξιόπιστα και θεωρείται σφόδρα πιθανή η εισροή τους στην οντότητα.
- Τα έσοδα από παροχή υπηρεσιών αναγνωρίζονται με βάση το ποσοστό ολοκλήρωσης και εφόσον θεωρείται σφόδρα πιθανή η εισροή του οικονομικού οφέλους της συναλλαγής.
- Τα έσοδα από τόκους λογίζονται βάσει της αρχής του δουλευμένου.
- Τα δικαιώματα αναγνωρίζονται ως έσοδα βάσει των σχετικών συμβατικών όρων.

### **β) Αλλαγές στις «Λογιστικές Πολιτικές» & «Διορθώσεις λαθών».**

Γενικά, οι μεταβολές των λογιστικών πολιτικών και οι διορθώσεις λαθών, αναγνωρίζονται αναδρομικά με τη διόρθωση (αναδρομική επαναδιατύπωση) των χρηματοοικονομικών καταστάσεων όλων των περιόδων που δημοσιοποιούνται μαζί με τις καταστάσεις της τρέχουσας περιόδου, ώστε τα παρουσιαζόμενα κονδύλια να είναι συγκρίσιμα. Συγκεκριμένα, στο ΕΚΕΜΣ κατά το 2022 υπήρξαν οι παρακάτω αλλαγές στις Λογιστικές Πολιτικές και διορθώσεις λαθών, για τις οποίες δεν έγινε αναδρομική επαναδιατύπωση των Χρηματοοικονομικών Καταστάσεων, βάσει της παρ. 2(ιε) της Φ.880/51/243748/Σ.19613/22 Δεκ 22/ΑΣΔΥΣ/ΔΟΙ/ΤΜ 1 ρυθμιστικής διαταγής της ΑΣΔΥΣ:

#### **α. Μεταβολή Λογιστικής Πολιτικής**

Έως το 2021, τα Κέρδη Χρήσης, κατά τις εγγραφές κλεισίματος, μεταφέρονταν σε λογαριασμούς υποχρεώσεων ανάλογους με τους φορείς που δικαιούνταν την αντίστοιχη διανομή, ενώ από το 2022 κι εξής θα μεταφέρονται στον λογαριασμό «Αποτέλεσμα εις νέο» και θα αποτυπώνονται στην Καθαρή Θέση του Ισολογισμού Χρήσης.

## β. Διόρθωση Λαθών

1) Βάσει της υπ' αριθμ. Φ.820/48/1408770/Σ.4176/21 Σεπ 18 Υπουργικής Απόφασης δεσμεύθηκε ποσό 3.500.000 €, από το Κεφάλαιο του ΕΚΕΜΣ για να περιέλθει στο ΤΕΘΑ, για ανέγερση ακινήτων στις περιοχές Καλύμνου και Χαϊδαρίου, με τον όρο της αναπλήρωσης μέσω της δαπάνης θέρμανσης και ποσοστού του βασικού μισθώματος αυτών.

2) Η πρώτη εκταμίευση προς το ΤΕΘΑ για τον παραπάνω σκοπό πραγματοποιήθηκε το 2020 και τότε αποφασίσθηκε από το ΕΚΕΜΣ η λογιστική αποτύπωση του ανωτέρου γεγονότος να είναι η μείωση του Κεφαλαίου σε κάθε εκροή και η αύξησή του σε κάθε εισροή. Αυτό είχε ως συνέπεια το Κεφάλαιο την 31/12/2021 να φαίνεται μειωμένο κατά το ποσό του πραγματικά αναλωθέντος ποσού, δηλαδή κατά 768.735,23 €.

3) Κατόπιν των Φ.800/5/116697/Σ.2698/21 Φεβ 23/ΑΣΔΥΣ/ΔΟΙ και Φ.820/36/153246/Σ.8538/12 Ιουν 23/ΑΣΔΥΣ/ΔΟΙ/ΤΜ 1 το ΕΚΕΜΣ διατάχθηκε να κάνει αντιστροφή των ως άνω εγγραφών, επαναφέροντας το Κεφάλαιο στα προ του 2020 επίπεδα και χρεώνοντας ως μακροχρόνια απαίτηση το ποσό που έχει διατεθεί έως τώρα (31/12/22) στο ΤΕΘΑ. Ανάλογες εγγραφές θα γίνονται και εφεξής.

## γ) «Μεταβολές των λογιστικών εκτιμήσεων».

Οι εκτιμήσεις και οι παραδοχές αξιολογούνται διαρκώς και βασίζονται στην ιστορική εμπειρία και σε άλλους παράγοντες, συμπεριλαμβανομένων αναμενόμενων μελλοντικών γεγονότων που, υπό τις παρούσες συνθήκες, αναμένεται να πραγματοποιηθούν. Οι μεταβολές των λογιστικών εκτιμήσεων αναγνωρίζονται στην περίοδο στην οποία διαπιστώνεται ότι προκύπτουν και επηρεάζουν αυτή την περίοδο και μελλοντικές περιόδους, κατά περίπτωση. Οι αλλαγές αυτές δεν αναγνωρίζονται αναδρομικά.

## ΠΡΟΣΑΡΤΗΜΑ / Παράρτημα Νο 2

της επιχείρησης : ΕΙΔΙΚΟ ΚΕΝΤΡΟ ΕΦΟΔΙΑΣΜΟΥ ΜΟΝΑΔΩΝ ΣΤΡΑΤΟΥ

«Πίνακας Μεταβολών των ενσώματων και άυλων πάγιων περιουσιακών στοιχείων » ( άρθρο 29, παρ. 8 )

	Κτίρια- Τεχνικά Έργα	Μηχανήματα-Τεχνικές Εγκ/σεις-Λοιπός Εξοπλισμός	Έπιπλα και λοιπός εξοπλισμός
<b>Μικτή Λογιστική Αξία 01/01/22</b>	<b>519.183,56</b>	<b>65.066,56</b>	<b>551.417,44</b>
Προσθήκες περιόδου	-	750,00	86.918,58
Τόκοι Περιόδου	-	-	-
Μειώσεις Περιόδου	-	-	-
Μεταφορές	-	-	-
Λοιπά	-	-	-
<b>Μικτή Λογιστική Αξία 31/12/2022</b>	<b>519.183,56</b>	<b>65.816,56</b>	<b>638.336,02</b>
Αποσβέσεις περιόδου	20.767,34	5.730,15	42.662,45
Μειώσεις αποσβεσθέντων περιόδου	-	-	-
Απομειώσεις περιόδου (Καταστροφές Παγίων)	-	-	-
Αναστροφές απομειώσεων περιόδου	-	-	-
Λοιπές μειώσεις απομειώσεων	-	-	-
Σωρευμένες Αποσβέσεις και απομειώσεις έως 31/12/2021	309.918,51	9.712,27	367.916,72
<b>Καθαρή Λογιστική Αξία 31/12/2022</b>	<b>188.497,71</b>	<b>50.374,14</b>	<b>227.756,85</b>



**Ο Πίνακας που παρουσιάζει για κάθε κονδύλι των ενσώματων και άυλων πάγιων**

**περιουσιακών στοιχείων:**

- α)** Το κόστος κτήσης ή το κόστος παραγωγής ή την εύλογη αξία (του άρθρου 24) σε περίπτωση που έχει εφαρμοστεί επιμέτρηση στην εύλογη αξία, στην αρχή και στο τέλος της περιόδου για κάθε κονδύλι.
- β)** Τις προσθήκες, τις μειώσεις και τις μεταφορές μεταξύ των κονδυλίων των παγίων κατά τη διάρκεια της περιόδου.
- γ)** Τις αποσβέσεις και απομειώσεις αξίας που αφορούν την περίοδο.
- δ)** Τις σωρευμένες αποσβέσεις και απομειώσεις στην αρχή και στο τέλος της περιόδου.
- ε)** Τις λοιπές μεταβολές των σωρευμένων αποσβέσεων και απομειώσεων κατά τη διάρκεια της περιόδου.
- στ)** Το ποσό με το οποίο προσαυξήθηκε η αξία κτήσης πάγιων περιουσιακών στοιχείων λόγω κεφαλαιοποίησης τόκων στην περίοδο, σύμφωνα με την παράγραφο 2δ του άρθρου 18.
- ζ)** Λοιπές μεταβολές.

## • Στοιχεία επικοινωνίας

### Στοιχεία επικοινωνίας

ΣΥΝΤΑΓΜΑΤΑΡΧΗΣ (ΕΜ)  
ΠΑΝΑΓΙΩΤΗΣ ΚΑΡΚΑΝΤΗΣ  
ΔΙΕΥΘΥΝΤΗΣ

ΑΝΤΙΣΥΝΤΑΓΜΑΤΑΡΧΗΣ (Ο)  
ΑΛΚΙΒΙΑΔΗΣ ΤΟΠΑΛΙΔΗΣ  
ΠΡΟΪΣΤΑΜΕΝΟΣ ΥΠΗΡΕΣΙΑΣ ΟΙΚΟΝΟΜΙΚΟΥ

Τηλ. 2107675687  
dieuthintis@ekems.gr

Τηλ. 2107675475  
p.oikonomikou@ekems.gr

### Στοιχεία εταιρείας

Ειδικό Κέντρο Εφοδιασμού Μονάδων Στρατού  
Στρατόπεδο "ΣΑΚΕΤΤΑ Β", Περιοχή Βύρωνας, Τ.Κ 16233 - Ελλάδα

Τηλ. 2107645509

[ekems@ekems.gr](mailto:ekems@ekems.gr)

[logistirio@ekems.gr](mailto:logistirio@ekems.gr)

<https://ekems.army.gr>



# Ε.Κ.Ε.Μ.Σ.

ΕΙΔΙΚΟ ΚΕΝΤΡΟ ΕΦΟΔΙΑΣΜΟΥ  
ΜΟΝΑΔΩΝ ΣΤΡΑΤΟΥ